

Основные показатели в сфере образования
Республики Дагестан
за 2024/2025 учебный год

Статистический сборник

Махачкала 2025

СОДЕРЖАНИЕ

		СТР.
I. Общая характеристика образовательной системы Республики Дагестан		
Таблица 1.	Информация об организациях в сфере образования Республики Дагестан	4
Таблица 2.1.	Сеть образовательных организаций общего и дополнительного образования	5
Таблица 2.2.	Организации среднего и высшего профессионального образования, расположенные территориально	5
II. Дошкольное образование		
Таблица 3.	Сведения о сети дошкольных образовательных организаций	6
Диаграмма 1а.	Развитие сети дошкольных образовательных организаций	7
Диаграмма 1б.	Динамика количества детей в возрасте от 0 до 8 лет, охваченных дошкольным образованием	7
Диаграмма 1в.	Динамика доступности дошкольного образования для детей в возрасте от 2 месяцев до 8 лет	7
Диаграмма 1г.	Динамика охвата детей в возрасте от 0 до 8 лет дошкольным образованием от общей численности детей дошкольного возраста	7
III. Общее образование		
Таблица 4.	Сведения об образовательных организациях, реализующих программы общего образования на начало 2024/2025 учебного года	8
Таблица 5.	Сведения о малокомплектных общеобразовательных организациях на начало 2024/2025 учебный года	10
Таблица 6.	Сведения о сменности школ на начало 2024/2025 учебного года	11
Таблица 7.	Сведения о контингенте обучающихся в разрезе классов на начало 2024/2025 учебного года	12
Таблица 8.	Результаты участия выпускников общеобразовательных организаций Республики Дагестан в ЕГЭ в 2025 году	14
Таблица 9.	Сравнительный анализ результатов ЕГЭ за основной период с 2023 по 2025 год	14
IV. Педагогическое сообщество Республики Дагестан		
Таблица 10.	Численность работников в общеобразовательных организациях на начало 2024/2025 учебного года	15
Таблица 11.	Педагогические работники общеобразовательных организаций на начало 2024/2025 учебного года	16
Таблица 12.	Педагогические кадры общеобразовательных школ на начало 2024/2025 учебного года	18
Таблица 13.	Распределение педагогических кадров общеобразовательных школ по предметам на начало 2024/2025 учебного года	20
Таблица 14.	Распределение педагогического персонала по возрасту и полу на начало 2024/2025 учебного года	22
Таблица 15.	Штатная численность работников в общеобразовательных организациях на начало 2024/2025 учебного года	24
Таблица 16.	Численность работников в общеобразовательных организациях с разбивкой по группам персонала на начало 2024/2025 учебного года	25
Таблица 17.	Количество обучающихся на 1 учителя	26
Таблица 18.	Сведения о работниках образования, награжденных государственными и отраслевыми наградами Российской Федерации и Республики Дагестан за 2024/2025 учебный год	27
Таблица 19.	Сведения о работниках образования, награжденных государственными и отраслевыми наградами Министерства образования и науки Российской Федерации и Министерства образования и науки Республики Дагестан за 2024/2025 учебный год	28
V. Профессиональное образование		
Таблица 20.	Сеть профессиональных образовательных организаций Республики Дагестан	29
Таблица 21.	Сеть образовательных организаций высшего образования Республики Дагестан	29
VI. Дополнительное образование детей		
Таблица 22.	Сведения о сети организаций дополнительного образования детей по подведомственности	30
Таблица 23.	Направления деятельности учреждений дополнительного образования Республики Дагестан	32
VII. Учебно-материальная база		
Таблица 24.	Сведения о состоянии учебно-материальной базы общеобразовательных организаций Республики Дагестан	34
Таблица 25.1.	Общеобразовательные организации, открытые в 2018-2025 гг.	36
Таблица 25.2.	Общеобразовательные организации, планируемые к открытию до конца 2025 г.	37
Таблица 26.1.	Дошкольные образовательные организации, открытые в 2018-2025 гг.	38
Таблица 26.2.	Дошкольные образовательные организации, запланированные к открытию до конца 2025 г.	39

I. Общая характеристика системы образования Республики Дагестан

Таблица 1. Информация об организациях в сфере образования Республики Дагестан (на 01.01.2025 г.)

Направление	Количество (численность)											
	организаций				учащихся (студентов, воспитанников)			педагогических работников				
	всего	муници- пальные	государ- ственные	частные	всего	муници- пальные	государ- ственные	частные	всего	муници- пальные	государ- ственные	частные
Дошкольное образование	1165 ¹	1 042	32	91	114 613	102 262	2 075	10 276	10 970	9 963	248	759
Общее образование	1 388	1 276	92	20	482152	453 980	20 449	7 723	44 208	40 822	2 663	723
Дополнительное образование	362	291	58	13	226014	159 714	61 300	5 000	6 569	4 976	1 510	83
Профессиональное образование	89	0	35	54	83798	0	55 810	27 988	4 165		3 360	805
Высшее образование	36	0	20	16	50471	0	47 250	3 221	2 580		2 460	120
ИТОГО	2 759 ²	2 352 ²	225 ²	182 ²	731 034 ³	556 242 ³	125 584 ³	49 208 ³	68 492	55 761	10 241	2 490

Кроме того: 47 - образовательные организации дополнительного профессионального образования;

108 - иные организации, осуществляющие образовательную деятельность

¹ Из 1165 организаций: 884 - дошкольные образовательные организации, 280 - общеобразовательные организации,

² Учреждение профессионального образования, реализующие программы дошкольного образования

³ Не включены дошкольные организации, учтенные в общем образовании

Не включены дети, охваченные дополнительным образованием, учтенные в общем образовании

**Таблица 2.1. Сеть образовательных организаций общего
и дополнительного образования
(на 01.01.2025 г.)**

№ п/п	Наименование учредителя	Организации, реализующие программы дошкольного образования	Общеобразо- вательные организации	Организации дополнитель- ного образования детей
1	Агульский район	7	15	4
2	Акушинский район	8	45	3
3	Ахвахский район	11	15	2
4	Ахтынский район	7	20	10
5	Бабаюртовский район	10	21	3
6	Ботлихский район	27	27	5
7	Буйнакский район	28	36	10
8	Гергебильский район	12	10	5
9	Гумбетовский район	16	19	4
10	Гунибский район	20	26	3
11	Дахадаевский район	13	44	4
12	Дербентский район	23	45	16
13	Докузпаринский район	7	11	5
14	Казбековский район	20	15	2
15	Кайтагский район	8	33	3
16	Карабудахкентский район	31	28	12
17	Каякентский район	21	20	9
18	Кизилюртовский район	14	23	8
19	Кизлярский район	20	43	4
20	Кулинский район	6	14	5
21	Кумторкалинский район	5	9	4
22	Курахский район	21	23	3
23	Лакский район	9	15	2
24	Левашинский район	25	39	14
25	Магарамкентский район	52	32	7
26	Новолакский район	27	23	4
27	Ногайский район	11	16	4
28	Рутульский район	22	27	5
29	Сергокалинский район	19	22	4
30	С.Стальский район	15	39	7
31	Табасаранский район	39	57	6
32	Тарумовский район	14	18	2
33	Тляратинский район	31	26	3
34	Унцукульский район	14	15	9
35	Хасавюртовский район	68	55	10
36	Хивский район	10	26	4
37	Хунзахский район	38	38	5
38	Цумадинский район	19	22	3
39	Цунтинский район	26	20	1
40	Чародинский район	7	9	2
41	Шамильский район	20	41	4
42	Бежтинский участок	9	7	2
43	г. Буйнакск	23	11	5
44	г. Дагестанские Огни	7	8	5
45	г. Дербент	29	25	13
46	г. Избербаш	14	8	5
47	г. Каспийск	28	17	12
48	г. Кизилюрт	13	8	6
49	г. Кизляр	19	10	5
50	г. Махачкала	81	73	61
51	г. Хасавюрт	15	23	11
52	г. Южно-Сухокумск	3	4	3
53	Подведомственные	32	92	1
54	Негосударственные	91	20	13
	Итого	1 165	1 388	362

**Таблица 2.2. Организации среднего
и высшего профессионального
образования, расположенные
территориально**

Организации, реализующие программу среднего профессионального образования	Организации высшего образования
1	
	1
1	
1	
1	
1	
2	
1	
1	
2	
6	2
3	
15	8
2	1
8	1
1	
4	3
26	18
9	2
89	36

II. Дошкольное образование

Таблица 3. Сведения о сети дошкольных образовательных организаций (на 01.01.2025 г.)

№ п/п	Наименование района (города)	Численность детей дошкольного возраста, проживающих на данной территории			Количество образовательных организаций дошкольного образования				Количество детей, охваченных дошкольным образованием (контингент)				Количество детей, не обеспеченных местами в ДОО на текущий учебный год ("актуальный спрос")				Доступность дошкольного образования для детей от 2 месяцев до 8 лет, %	Доступность дошкольного образования для детей от 2 месяцев до 3 лет, %	Доступность дошкольного образования для детей от 3 до 7 лет, %	Всего консултантских центров
		Всего	в том числе от 0 до 3 лет	в том числе от 3 до 8 лет	Всего	Муниципальные	Государственные	Частные	Всего	в том числе от 2 мес. до 3 лет	в том числе от 3 до 7 лет	Всего	в том числе от 2 месяцев до 3 лет	в том числе от 3 до 7 лет						
1	2	3	4	5	6	7	8	9	10	11	12	13	14	15	16	17	18	19		
1	Агульский район	1 146	350	796	7	7	0	0	122	0	80	0	0	0	0	100,0	100	100,0	0	
2	Акушинский район	7 384	2 716	4 668	8	8	0	0	730	68	656	0	0	0	0	100,0	100	100,0	0	
3	Ахвахский район	3 939	1 423	2 516	11	11	0	0	555	115	422	0	0	0	0	100,0	100	100,0	0	
4	Ахтынский район	3 153	1 086	2 067	7	7	0	0	560	55	502	0	0	0	0	100,0	100	100,0	0	
5	Бабюртовский район	6 908	2 390	4 518	26	10	16	0	1 730	92	1 618	0	0	0	0	100,0	100	100,0	0	
6	Ботлихский район	8 200	3 012	5 188	27	27	0	0	1 638	141	1 483	92	35	57	94,7	80,11	96,3	25		
7	Буйнакский район	13 562	4 783	8 779	28	28	0	0	2 818	162	2 525	329	19	310	89,6	89,5	89,1	15		
8	Гергебильский район	2 968	1 090	1 878	12	12	0	0	910	208	695	72	23	49	92,7	90,04	93,4	0		
9	Гумбетовский район	2 430	796	1 634	16	16	0	0	524	62	444	0	0	0	100,0	100	100,0	0		
10	Гунибский район	3 167	1 194	1 973	20	20	0	0	633	96	515	0	0	0	100,0	100	100,0	19		
11	Дахадаевский район	5 314	1 860	3 454	13	13	0	0	537	67	457	0	0	0	100,0	100	100,0	0		
12	Дербентский район	13 148	4 197	8 951	24	23	0	1	2 513	301	2 203	274	83	191	90,2	78,39	92,0	22		
13	Докузпаринский район	2 170	679	1 491	7	7	0	0	363	27	335	0	0	0	100,0	100	100,0	0		
14	Казбековский район	8 404	2 823	5 581	22	20	0	2	2 642	435	2 180	0	0	0	100,0	100	100,0	18		
15	Кайтагский район	5 039	1 716	3 323	8	8	0	0	891	105	719	0	0	0	100,0	100	100,0	4		
16	Карабулахкентский район	16 030	5 851	10 179	36	31	1	4	4 637	684	3 845	1 189	427	762	79,6	61,57	83,5	25		
17	Каякентский район	8 078	2 590	5 488	22	21	0	1	2 828	218	2 592	0	0	0	100,0	100	100,0	18		
18	Кизилюртовский район	13 354	4 556	8 798	16	14	0	2	1 760	146	1 609	0	0	0	100,0	100	100,0	11		
19	Кизлярский район	11 279	3 777	7 502	20	20	0	0	1 268	15	1 239	0	0	0	100,0	100	100,0	5		
20	Кулинский район	1 262	478	784	6	6	0	0	169	32	137	0	0	0	100,0	100	100,0	6		
21	Кумторкалинский район	4 558	1 648	2 910	11	5	6	0	1 269	66	1 195	283	125	158	81,8	34,55	88,3	2		
22	Курахский район	1 734	547	1 187	21	21	0	0	339	47	289	0	0	0	100,0	100	100,0	22		
23	Лакский район	1 303	468	835	9	9	0	0	151	25	112	0	0	0	100,0	100	100,0	0		
24	Левашинский район	11 522	4 203	7 319	29	25	0	4	2 097	371	1 702	151	52	99	93,3	87,71	94,5	20		
25	Магарамкентский район	7 228	2 297	4 931	52	52	0	0	1 429	232	1 165	0	0	0	100,0	100	100,0	20		
26	Новолакский район	5 872	1 919	3 953	27	27	0	0	1 995	149	1 584	34	16	18	98,3	90,3	98,9	0		
27	Ногайский район	2 084	712	1 372	11	11	0	0	1 093	211	877	0	0	0	100,0	100	100,0	0		
28	Рутульский район	3 020	1 076	1 944	22	22	0	0	395	46	328	0	0	0	100,0	100	100,0	0		
29	Сергокалинский район	3 919	1 389	2 530	20	19	0	1	1 241	213	1 019	0	0	0	100,0	100	100,0	5		
30	С.Стальский район	5 983	1 855	4 128	15	15	0	0	1 269	146	1 103	0	0	0	100,0	100	100,0	12		
31	Табасаранский район	8 478	2 749	5 729	39	39	0	0	1 773	165	1 577	0	0	0	100,0	100	100,0	1		

1	2	3	4	5	6	7	8	9	10	11	12	13	14	15	16	17	18	19
32	Тарумовский район	5 146	1 851	3 295	14	14	0	0	800	11	782	0	0	0	100,0	100	100,0	0
33	Тляратинский район	4 738	1 686	3 052	31	31	0	0	663	114	544	0	0	0	100,0	100	100,0	0
34	Унцукульский район	3 993	1 417	2 576	14	14	0	0	1 322	240	1 060	0	0	0	100,0	100	100,0	0
35	Хасавюртовский район	28 298	9 763	18 535	76	68	3	5	3 574	178	3 386	0	0	0	100,0	100	100,0	0
36	Хивский район	2 671	851	1 820	10	10	0	0	465	50	391	0	0	0	100,0	100	100,0	0
37	Хунзахский район	4 624	1 709	2 915	38	38	0	0	1 328	294	1 020	0	0	0	100,0	100	100,0	0
38	Пумалинский район	4 372	1 587	2 785	19	19	0	0	694	75	609	0	0	0	100,0	100	100,0	2
39	Пунтинский район	4 219	1 509	2 710	35	35	0	0	632	64	564	0	0	0	100,0	100	100,0	0
40	(с Бежтинским участком)																	
40	Чаролинский район	2 043	757	1 286	7	7	0	0	323	53	265	0	0	0	100,0	100	100,0	0
41	Шамильский район	4 817	1 763	3 054	20	20	0	0	626	71	531	0	0	0	100,0	100	100,0	0
42	г. Буйнакск	8 888	3 255	5 633	23	23	0	0	3 498	384	3 061	0	0	0	100,0	100	100,0	21
43	г. Дагестанские Огни	5 046	1 735	3 311	8	7	0	1	1 588	131	1 419	68	23	45	95,9	85,06	96,9	6
44	г. Дербент	12 783	4 482	8 301	36	29	0	7	5 723	571	5 074	522	342	180	91,6	62,54	96,6	28
45	г. Избербаш	7 034	2 596	4 438	16	14	1	1	3 268	462	2 760	352	214	138	90,3	68,34	95,2	14
46	г. Каспийск	15 162	5 652	9 510	32	28	0	4	8 968	901	7 957	1 065	504	561	89,4	64,13	93,4	22
47	г. Кизилпорт	6 810	2 315	4 495	20	13	0	7	3 311	420	2 866	0	0	0	100,0	100	100,0	11
48	г. Кизляр	6 521	2 392	4 129	24	19	1	4	3 793	530	3 229	0	0	0	100,0	100	100,0	9
49	г. Махачкала	67 087	23 468	43 619	123	81	4	38	28 896	2 276	26 081	4 068	1 235	2 833	87,7	64,82	90,2	73
50	г. Хасавюрт	17 234	6 411	10 823	24	15	0	9	3 749	146	3 449	0	0	0	100,0	100	100,0	17
51	г. Южно-Сухокумек	1 427	534	893	3	3	0	0	513	91	420	0	0	0	100,0	100	100,0	3
	Итого	405 549	141 963	263 586	1 165	1 042	32	91	114 613	11 762	100 675	8 499	3 098	5 401	93,10%	79,15%	94,91%	456

Диаграмма 1б. Динамика количества детей в возрасте от 0 до 8 лет, охваченных дошкольным образованием

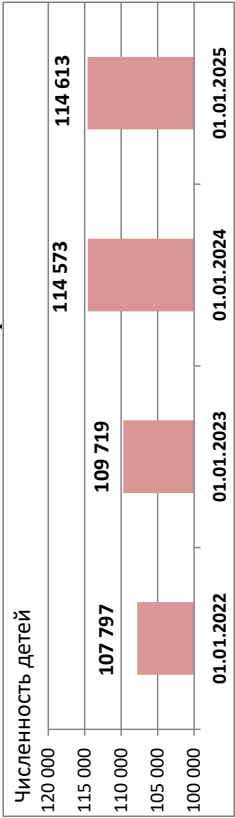


Диаграмма 1г. Динамика охвата детей в возрасте от 0 до 8 лет дошкольным образованием от общей численности детей дошкольного возраста

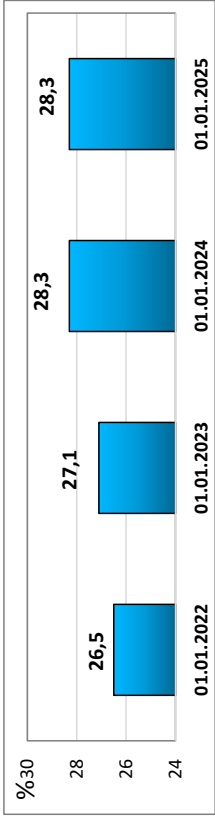


Диаграмма 1а. Развитие сети дошкольных образовательных организаций

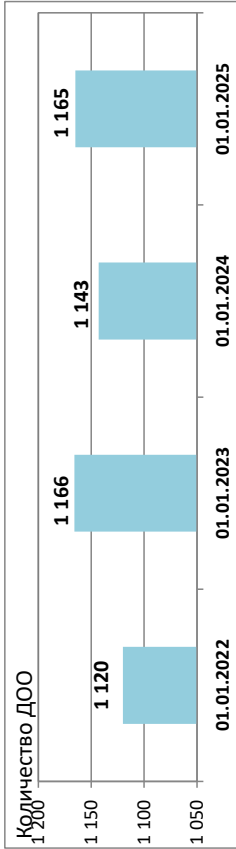
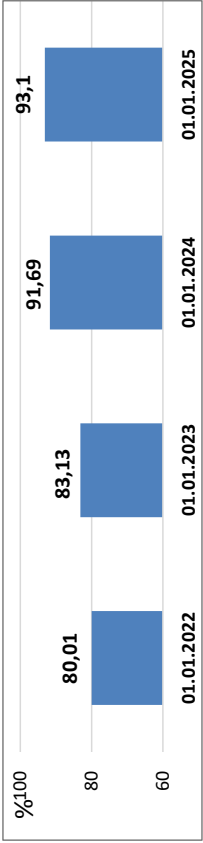


Диаграмма 1в. Динамика доступности дошкольного образования для детей в возрасте от 2 месяцев до 8 лет (Указ Президента РФ №599 от 07.05.2012 г.)



III. Общее образование

Таблица 4. Сведения об образовательных организациях, реализующих программы общего образования на начало 2024/2025 учебного года

№ п/п	Наименование района (города)	Образовательные организации						В них обучаются:					
		в том числе						Всего	в том числе				
		Всего	начальные школы	основные школы	средние школы	прогимназии	коррекционные учреждения		в начальных школах	в основных школах	в средних школах	в прогимназиях	в коррекционных учреждениях
1	2	3	4	5	6	7	8	9	10	11	12	13	14
1	Агульский район	15	0	0	15	0	0	766	0	0	766	0	0
2	Акушинский район	45	0	10	35	0	0	5 813	0	270	5 543	0	0
3	Ахвахский район	15	2	1	12	0	0	1 255	8	27	1 220	0	0
4	Ахтынский район	20	1	4	15	0	0	2 751	40	253	2 458	0	0
5	Бабаюртовский район	21	0	0	20	1	0	7 281	0	0	7 129	152	0
6	Ботлихский район	27	2	5	20	0	0	5 716	7	341	5 368	0	0
7	Буйнакский район	36	1	6	29	0	0	12 333	185	410	11 738	0	0
8	Гергебильский район	10	0	0	10	0	0	2 156	0	0	2 156	0	0
9	Гумбетовский район	19	3	4	12	0	0	1 589	18	150	1 421	0	0
10	Гунибский район	26	1	1	24	0	0	2 139	6	25	2 108	0	0
11	Дахадаевский район	44	2	12	30	0	0	2 862	79	304	2 479	0	0
12	Дербентский район	45	2	5	38	0	0	13 747	401	603	12 743	0	0
13	Докузпаринский район	11	1	1	9	0	0	1 747	5	12	1 730	0	0
14	Казбековский район	15	1	1	13	0	0	6 669	134	51	6 484	0	0
15	Кайтагский район	33	6	10	17	0	0	4 318	216	310	3 792	0	0
16	Карабулахкентский район	28	0	0	28	0	0	16 818	0	0	16 818	0	0
17	Каякентский район	20	2	1	17	0	0	9 304	91	40	9 173	0	0
18	Кизилортовский район	23	0	0	23	0	0	12 590	0	0	12 590	0	0
19	Кизлярский район	43	0	8	35	0	0	11 837	0	873	10 964	0	0
20	Кулинский район	14	1	5	8	0	0	603	3	65	535	0	0
21	Кумторкалинский район	9	0	1	8	0	0	5 150	0	3	5 147	0	0
22	Курахский район	23	3	2	18	0	0	1 543	9	50	1 484	0	0
23	Лакский район	15	0	8	7	0	0	654	0	159	495	0	0
24	Левашинский район	39	0	9	30	0	0	9 955	0	975	8 980	0	0
25	Магарамкентский район	32	1	7	24	0	0	6 759	4	443	6 312	0	0
26	Новолакский район	23	0	1	22	0	0	7 296	0	275	7 021	0	0
27	Ногайский район	16	0	1	15	0	0	3 603	0	30	3 573	0	0

1	2	3	4	5	6	7	8	9	10	11	12	13	14
28	Рутульский район	27	3	2	22	0	0	1 509	17	34	1 458	0	0
29	Сергокалинский район	22	1	0	21	0	0	3 635	25	0	3 610	0	0
30	С. Стальский район	39	5	8	26	0	0	5 939	39	139	5 761	0	0
31	Табасаранский район	57	0	5	52	0	0	7 595	0	251	7 344	0	0
32	Тарумовский район	18	1	3	14	0	0	5 165	16	247	4 902	0	0
33	Тляратинский район	26	0	7	19	0	0	1 707	0	274	1 433	0	0
34	Унцукульский район	15	0	3	12	0	0	3 531	0	91	3 440	0	0
35	Хасавюртовский район	55	0	0	54	0	1	29 323	0	0	29 107	0	216
36	Хивский район	26	2	6	18	0	0	2 129	16	198	1 915	0	0
37	Хунзахский район	38	11	7	20	0	0	3 044	97	283	2 664	0	0
38	Цумадинский район	22	0	2	20	0	0	2 459	0	79	2 380	0	0
39	Цунтинский район	20	0	1	19	0	0	1 826	0	83	1 743	0	0
40	Чародинский район	9	0	1	8	0	0	960	0	43	917	0	0
41	Шамилевский район	41	12	7	22	0	0	2 510	53	266	2 191	0	0
42	Бежтинский участок	7	0	1	6	0	0	909	0	11	898	0	0
43	г. Махачкала	73	0	1	62	7	3	110 486	0	3	107 780	1 928	775
44	г. Дербент	25	0	0	21	3	1	20 350	0	0	19 551	564	235
45	г. Буйнакск	11	0	0	11	0	0	9 872	0	0	9 872	0	0
46	г. Хасавюрт	23	0	0	20	3	0	24 210	0	0	23 435	775	0
47	г. Каспийск	17	0	0	16	0	1	25 091	0	0	24 926	0	165
48	г. Кизляр	10	0	0	9	1	0	8 566	0	0	8 403	163	0
49	г. Кизилюрт	8	0	0	8	0	0	8 147	0	0	8 147	0	0
50	г. Избербаш	8	0	0	7	0	1	10 075	0	0	9 733	0	342
51	г. Датгестанские Огни	8	0	0	8	0	0	6 189	0	0	6 189	0	0
52	г. Южно-Сухокумск	4	0	0	4	0	0	1 499	0	0	1 499	0	0
53	Подведомственные	92	1	18	69	0	4	20 449	12	1307	17 910	0	1 220
54	Негосударственные	20	6	3	11	0	0	7 723	803	1033	5 887	0	0
	Итого	1 388	71	178	1 113	15	11	482 152	2 284	10 011	463 322	3 582	2 953

Таблица 5. Сведения о малокомплектных общеобразовательных организациях на начало 2024/2025 учебного года

№ п/п	Наименование района (города)	Всего школ	из них		из общего числа малокомплектных школ					
			малокомплектных	в них обучающихся	НОШ	в них обучающихся	ООШ	в них обучающихся	СОШ	в них обучающихся
1	2	3	4	5	6	7	7	9	10	11
1	Агульский район	15	13	370	0	0	0	0	13	370
2	Акушинский район	45	21	610	0	0	9	211	12	399
3	Ахвахский район	15	10	404	2	8	1	27	7	369
4	Ахтынский район	20	9	298	0	0	3	47	6	251
5	Бабаюртовский район	21	2	168	0	0	0	0	2	168
6	Ботлихский район	27	11	486	2	7	3	103	6	376
7	Буйнакский район	36	8	498	0	0	3	112	5	386
8	Гергебильский район	10	5	318	0	0	0	0	5	318
9	Гумбетовский район	19	14	582	3	18	3	87	8	477
10	Гунибский район	26	21	1 304	1	6	1	25	19	1 273
11	Дахадаевский район	44	29	826	0	0	10	173	19	653
12	Дербентский район	45	3	202	0	0	1	43	2	159
13	Докузпаринский район	11	6	310	1	5	1	12	4	293
14	Казбековский район	15	0	0	0	0	0	0	0	0
15	Кайтагский район	33	18	622	4	25	9	253	5	344
16	Карабудахкнтский район	28	2	103	0	0	0	0	2	103
17	Каякентский район	20	2	126	0	0	1	40	1	86
18	Кизилюртовский район	23	1	49	0	0	0	0	1	49
19	Кизлярский район	43	4	290	0	0	1	39	3	251
20	Кумторкалинский район	9	1	3	0	0	1	3	0	0
21	Кулинский район	14	11	284	1	3	5	65	5	216
22	Курахский район	23	17	621	3	9	2	50	12	562
23	Лакский район	15	14	338	0	0	8	159	6	179
24	Левашинский район	39	3	126	0	0	2	72	1	54
25	Магарамкентский район	32	6	276	1	4	3	87	2	185
26	Новолакский район	23	0	0	0	0	0	0	0	0
27	Ногайский район	16	4	230	0	0	1	30	3	200
28	Рутульский район	27	23	732	3	17	2	34	18	681
29	Сергокалинский район	22	11	619	0	0	0	0	11	619
30	С. Стальский район	39	19	510	5	39	8	139	6	332
31	Табасаранский район	57	27	1 576	0	0	2	43	25	1 533
32	Тарумовский район	18	2	83	1	16	0	0	1	67
33	Тляратинский район	26	20	882	0	0	4	81	16	801
34	Унцукульский район	15	4	140	0	0	3	91	1	49
35	Хасавюртовский район	55	1	57	0	0	0	0	1	57
36	Хивский район	26	19	950	2	16	5	133	12	801
37	Хунзахский район	38	24	885	10	70	4	113	10	702
38	Цумадинский район	22	14	752	0	0	2	79	12	673
39	Цунтинский район	20	8	470	0	0	0	0	8	470
40	Чародинский район	9	6	286	0	0	1	43	5	243
41	Шамильский район	41	31	943	12	53	6	210	13	680
42	Бежтинский участок	7	3	150	0	0	1	11	2	139
43	г. Махачкала	73	1	3	0	0	1	3	0	0
44	г. Дербент	25	0	0	0	0	0	0	0	0
45	г. Буйнакск	11	0	0	0	0	0	0	0	0
46	г. Хасавюрт	23	0	0	0	0	0	0	0	0
47	г. Каспийск	17	0	0	0	0	0	0	0	0
48	г. Кизляр	10	0	0	0	0	0	0	0	0
49	г. Кизилюрт	8	0	0	0	0	0	0	0	0
50	г. Избербаш	8	0	0	0	0	0	0	0	0
51	г. Дагестанские Огни	8	0	0	0	0	0	0	0	0
52	г. Южносухокумск	4	1	16	0	0	0	0	1	16
53	Подведомственные	92	21	1 280	1	12	5	167	15	1 101
54	Негосударственные	20	1	20	1	20	0	0	0	0
Итого		1 388	471	19 798	53	328	112	2 785	306	16 685

Таблица 6. Сведения о сменности школ на начало 2024/2025 учебного года

№ п/п	Наименование района (города)	Число школ	из них:		Числ-ть учащихся, всего	из них занимаются:			
			ведут занятия			в первую смену	% от общего количества	во вторую смену	% от общего количества
			в одну смену	в две смены					
1	2	3	4	5	6	7	8	9	10
1	Агульский район	15	15	0	766	766	100,0	0	0,0
2	Акушинский район	45	27	18	5 813	4 808	82,7	1 005	17,3
3	Ахвахский район	15	15	0	1 255	1 255	100,0	0	0,0
4	Ахтынский район	20	13	7	2 751	2 277	82,8	474	17,2
5	Бабаюртовский район	21	9	12	7 281	5 443	74,8	1 838	25,2
6	Ботлихский район	27	18	9	5 716	4 881	85,4	835	14,6
7	Буйнакский район	36	14	22	12 333	9 156	74,2	3 177	25,8
8	Гергебильский район	10	10	0	2 156	2 156	100,0	0	0,0
9	Гумбетовский район	19	19	0	1 589	1 589	100,0	0	0,0
10	Гунибский район	26	26	0	2 139	2 139	100,0	0	0,0
11	Дахадаевский район	44	38	6	2 862	2 767	96,7	95	3,3
12	Дербентский район	45	14	31	13 747	10 306	75,0	3 441	25,0
13	Докузпаринский район	11	9	2	1 747	1 691	96,8	56	3,2
14	Казбековский район	15	5	10	6 669	4 768	71,5	1 901	28,5
15	Кайтагский район	33	25	8	4 318	3 135	72,6	1 183	27,4
16	Карабудахкентский район	28	3	25	16 818	10 245	60,9	6 573	39,1
17	Каякентский район	20	6	14	9 304	6 454	69,4	2 850	30,6
18	Кизилюртовский район	23	9	14	12 590	9 477	75,3	3 113	24,7
19	Кизлярский район	43	12	31	11 837	8 076	68,2	3 761	31,8
20	Кумторкалинский район	9	4	5	5 150	3 418	66,4	1 732	33,6
21	Кулинский район	14	14	0	603	603	100,0	0	0,0
22	Курахский район	23	19	4	1 543	1 454	94,2	89	5,8
23	Лакский район	15	13	2	654	637	97,4	17	2,6
24	Левашинский район	39	12	27	9 955	7 358	73,9	2 597	26,1
25	Магарамкентский район	32	19	13	6 759	5 838	86,4	921	13,6
26	Новолакский район	23	13	10	7 296	5 565	76,3	1 731	23,7
27	Ногайский район	16	9	7	3 603	2 652	73,6	951	26,4
28	Рутульский район	27	21	6	1 509	1 421	94,2	88	5,8
29	С.Стальский район	39	29	10	5 939	5 013	84,4	926	15,6
30	Сергокалинский район	22	16	6	3 635	3 369	92,7	266	7,3
31	Табасаранский район	57	38	19	7 595	6 193	81,5	1 402	18,5
32	Тарумовский район	18	8	10	5 165	3 846	74,5	1 319	25,5
33	Тляратинский район	26	21	5	1 707	1 625	95,2	82	4,8
34	Унцукульский район	15	11	4	3 531	3 025	85,7	506	14,3
35	Хасавюртовский район	55	12	43	29 323	18 507	63,1	10 816	36,9
36	Хивский район	26	23	3	2 129	2 070	97,2	59	2,8
37	Хунзахский район	38	37	1	3 044	3 037	99,8	7	0,2
38	Цумадинский район	22	12	10	2 459	2 240	91,1	219	8,9
39	Цунтинский район	20	15	5	1 826	1 682	92,1	144	7,9
40	Чародинский район	9	9	0	960	960	100,0	0	0,0
41	Шамильский район	41	32	9	2 510	2 176	86,7	334	13,3
42	Бежтинский участок	7	5	2	909	700	77,0	209	23,0
43	г. Махачкала	73	16	57	110 486	65 981	59,7	44 505	40,3
44	г. Дербент	25	10	15	20 350	13 019	64,0	7 331	36,0
45	г. Буйнакс	11	2	9	9 872	6 455	65,4	3 417	34,6
46	г. Хасавюрт	23	3	20	24 210	13 191	54,5	11 019	45,5
47	г. Каспийск	17	3	14	25 091	13 934	55,5	11 157	44,5
48	г. Кизляр	10	3	7	8 566	6 148	71,8	2 418	28,2
49	г. Кизилюрт	8	3	5	8 147	5 458	67,0	2 689	33,0
50	г. Избербаш	8	1	7	10 075	5 762	57,2	4 313	42,8
51	г. Дагестанские Огни	8	1	7	6 189	3 309	53,5	2 880	46,5
52	г. Южно-Сухокумск	4	3	1	1 499	1 409	94,0	90	6,0
53	Подведомственные	92	66	26	20 449	19 314	94,4	1 135	5,6
54	Негосударственные	20	19	1	7 723	7 625	98,7	98	1,3
	Итого	1 388	809	579	482 152	336 383	69,8	145 769	30,2

Таблица 7. Сведения о контингенте обучающихся в разрезе классов на начало 2024/2025 учебного года

№	Наименование	число школ	всего		1 класс		2 класс		3 класс		4 класс		5 класс		6 класс		7 класс		8 класс		9 класс		10 класс		11 класс	
			кл.	уч-ся	кл.	уч-ся	кл.	уч-ся	кл.	уч-ся	кл.	уч-ся	кл.	уч-ся	кл.	уч-ся	кл.	уч-ся	кл.	уч-ся	кл.	уч-ся	кл.	уч-ся	кл.	уч-ся
1	2	3	4	5	6	7	8	9	10	11	12	13	14	15	16	17	18	19	20	21	22	23	24	25	26	27
1	Агульский район	15	158	766	15	71	14	69	15	86	15	86	13	69	14	74	16	81	16	67	16	87	13	36	11	40
2	Акушинский район	45	575	5813	61	535	60	613	59	640	61	635	49	588	53	581	56	615	55	616	51	539	37	277	33	174
3	Ахвахский район	15	146	1255	14	127	15	121	15	136	17	134	14	114	13	124	14	117	14	117	13	127	10	94	7	44
4	Ахтынский район	20	236	2751	20	251	24	253	24	329	24	280	23	287	23	257	22	293	23	238	24	300	15	142	14	121
5	Бабайуртовский район	21	468	7281	48	714	49	745	50	783	51	794	52	871	47	766	50	827	41	697	44	734	18	177	18	173
6	Ботлихский район	27	432	5716	44	607	44	604	44	629	47	621	44	630	44	620	42	563	44	618	42	542	18	168	19	114
7	Буйнакский район	36	694	12333	73	1291	76	1391	78	1458	78	1494	72	1345	72	1397	70	1246	64	1179	68	1205	23	182	20	145
8	Гергебильский район	10	157	2156	15	222	16	229	16	237	16	246	18	245	16	220	15	213	14	197	14	204	9	76	8	67
9	Гумбетовский район	19	198	1589	20	162	21	158	21	145	21	170	18	168	19	172	18	164	19	152	18	171	11	65	12	62
10	Гунибский район	27	289	2139	27	187	28	212	27	216	28	226	27	209	27	211	26	223	27	206	26	220	23	130	23	99
11	Дахадаевский район	44	431	2862	40	274	40	276	39	257	44	297	41	289	44	295	45	319	43	287	43	328	26	147	26	93
12	Дербентский район	45	824	13747	81	1303	78	1317	85	1490	87	1554	87	1540	82	1440	87	1499	82	1407	79	1411	39	422	37	364
13	Докузпаринский район	11	144	1747	13	168	15	176	16	188	16	198	14	190	13	190	15	182	13	164	15	186	8	68	6	37
14	Казбековский район	15	353	6669	33	655	37	691	37	716	42	799	35	708	39	722	36	721	37	714	33	679	12	146	12	118
15	Кайтагский район	33	367	4318	35	394	40	436	41	476	39	470	35	453	37	466	37	473	32	407	36	450	17	151	18	142
16	Карабудахентский район	28	868	16818	95	1872	94	1844	96	1909	101	2028	91	1846	87	1712	86	1794	80	1622	80	1570	26	312	32	309
17	Каякентский район	20	473	9304	47	930	50	984	49	1049	48	1011	46	966	49	976	49	974	45	897	44	888	24	348	22	281
18	Кизилортовский район	23	635	12590	68	1403	66	1362	70	1416	71	1501	67	1394	67	1337	65	1295	62	1223	59	1184	21	271	19	204
19	Кизлярский район	43	762	11837	77	1172	76	1275	82	1304	84	1440	80	1338	77	1311	78	1275	72	1158	70	1134	34	245	32	185
20	Кумторкалинский район	9	232	5150	23	562	25	565	27	601	28	599	24	545	24	559	24	536	23	517	18	480	8	102	8	84
21	Кулинский район	14	125	603	11	58	12	48	14	56	13	66	13	56	13	62	11	54	12	50	11	60	7	47	8	46
22	Курахский район	23	212	1543	20	129	22	150	24	154	20	152	22	168	19	168	21	177	18	158	19	162	14	64	13	61
23	Лакский район	15	134	654	14	61	12	43	12	59	16	66	14	58	13	63	12	76	15	73	14	84	6	33	6	38
24	Левашинский район	39	670	9955	69	1107	70	1147	71	1137	71	1078	72	1051	67	1019	69	1070	60	924	63	909	30	293	28	220
25	Магарамкентский район	32	480	6759	45	624	48	668	49	696	48	735	49	685	46	665	48	725	47	659	48	725	28	329	24	248
26	Новолакский район	23	426	7296	39	700	42	813	45	812	46	835	50	846	41	776	46	823	37	648	37	652	22	204	21	187
27	Ногайский район	16	251	3603	24	330	23	326	21	326	26	371	25	387	25	405	27	442	24	364	24	344	17	176	15	132
28	Рутульский район	27	242	1509	23	143	22	119	21	141	27	127	25	166	22	172	23	170	23	164	26	204	15	62	15	41
29	С. Стальский район	39	502	5939	46	520	46	512	52	627	53	607	51	613	50	637	48	656	49	572	49	617	30	332	28	246
30	Сергокалинский район	22	296	3635	28	350	28	392	28	378	31	395	27	374	28	382	29	380	28	362	25	326	23	168	21	128
31	Табасаранский район	57	832	7595	73	638	77	656	81	721	82	779	79	759	80	760	84	812	82	834	83	842	57	429	54	365
32	Тарумовский район	18	311	5165	32	535	30	532	32	569	32	582	33	572	31	528	33	545	29	503	30	506	14	159	15	134
33	Тляратинский район	26	305	1707	35	154	36	178	33	164	31	181	28	177	26	178	26	190	29	184	26	174	18	76	17	51

1	2	3	4	5	6	7	8	9	10	11	12	13	14	15	16	17	18	19	20	21	22	23	24	25	26	27
34	Унуккульский район	15	272	3531	27	378	26	385	29	389	29	436	26	347	30	383	26	309	28	368	26	341	13	118	12	77
35	Хасавюртовский район	55	1421	29323	144	3072	152	3239	154	3288	160	3386	153	3299	151	3260	147	3219	146	3041	134	2798	38	403	42	318
36	Хивский район	26	267	2129	26	185	26	188	27	201	26	221	24	189	25	226	24	230	25	235	26	232	19	118	19	104
37	Хунзахский район	38	337	3044	35	330	36	330	37	314	39	323	30	321	29	298	30	287	30	281	29	292	21	143	21	125
38	Цумадинский район	22	283	2459	35	239	34	268	34	272	37	290	25	248	26	246	23	244	25	270	24	237	10	80	10	65
39	Цунтинский район	20	276	1826	35	202	35	187	37	203	33	201	20	188	20	186	20	180	20	157	21	172	19	99	16	51
40	Чародинский район	9	142	960	16	91	12	71	16	90	19	116	12	94	14	95	14	115	13	122	13	106	7	34	6	26
41	Шамилевский район	41	342	2510	38	225	39	261	35	254	38	251	31	251	30	250	30	237	30	264	32	283	20	133	19	101
42	Бектинский участок	7	88	909	8	83	9	106	9	101	9	103	8	106	9	103	9	88	9	87	8	67	6	41	4	24
43	г. Махачкала	73	3794	1Е+05	415	11727	405	12289	417	12939	448	13406	398	11941	392	11743	364	10760	359	10110	346	9751	136	3314	114	2506
44	г. Дербент	25	755	20350	74	1953	75	2003	78	2208	82	2301	77	2224	77	2165	80	2186	74	2013	74	1910	33	722	31	665
45	г. Буйнакск	11	380	9872	40	1095	41	1092	42	1141	43	1193	40	1053	41	1079	37	958	38	953	37	939	11	195	10	174
46	г. Хасавюрт	23	879	24210	87	2375	94	2631	94	2712	101	2957	95	2713	98	2746	93	2617	92	2402	86	2296	17	351	22	410
47	г. Каспийск	16	911	25091	93	2578	98	2827	104	2974	100	2931	101	2785	101	2745	91	2541	85	2290	80	2225	31	666	27	529
48	г. Кизляр	10	302	8566	31	829	30	861	31	932	33	1011	32	975	32	932	31	872	29	877	30	841	12	240	11	196
49	г. Кизилюрт	8	320	8147	32	821	33	862	33	924	36	996	33	864	32	847	33	846	31	747	31	773	14	254	12	213
50	г. Избербаш	8	357	10075	39	1011	37	1073	37	1124	39	1183	36	1025	39	1095	37	1101	31	914	36	977	13	296	13	276
51	г. Дагестанские Огни	8	264	6189	25	558	25	579	27	669	28	662	27	677	27	652	27	647	26	617	26	656	12	230	14	242
52	г. Южно-Сухокумск	4	68	1499	7	160	7	138	6	157	8	177	7	141	7	153	7	156	7	156	6	134	3	76	3	51
53	Подведомственные	92	1442	20449	138	1945	143	2007	146	2063	147	2121	141	2256	149	2165	147	2268	152	2244	145	2045	66	731	68	604
54	Частные организации	20	389	7723	60	1322	55	1203	56	1133	48	977	34	686	37	695	30	561	27	492	23	402	10	138	9	114
Итого		1388	26517	482152	2713	49428	2748	51505	2823	53993	2917	55799	2688	52090	2674	51309	2628	49952	2536	46618	2481	45521	1184	14313	1125	11624

Очно-заочные классы при исправительных учреждениях

№	Наименование	всего		1 класс		2 класс		3 класс		4 класс		5 класс		6 класс		7 класс		8 класс		9 класс		10 класс		11 класс		12 кл.	
		Кл	ВЗ-РЛ	Кл	ВЗ-РЛ	Кл	ВЗ-РЛ	Кл	ВЗ-РЛ	Кл	ВЗ-РЛ	Кл	ВЗ-РЛ	Кл	ВЗ-РЛ	Кл	ВЗ-РЛ	Кл	ВЗ-РЛ	Кл	ВЗ-РЛ	Кл	ВЗ-РЛ	Кл	ВЗ-РЛ	Кл	ВЗ-РЛ
1	ГКОУ "ВСОИ №12 при ИТУ"	1	2	19	0	0	0	0	0	0	0	0	0	0	0	0	0	0	0	0	0	0	0	1	9	1	10
2	МКОУ "Шамхал-терменская ВСОИ при учреждении п/я 92/2"	1	7	53	0	0	0	0	0	0	0	0	0	0	0	0	0	1	4	1	3	2	19	2	23	1	4
3	МКОУ "Тюбинская ВСОИ"	1	9	61	0	0	0	0	0	0	0	1	5	1	5	1	3	1	6	1	5	2	17	1	13	1	7
4	Классы при гимназии №1 ИК-8 г. Кизилюрта		1	9	0	0	0	0	0	0	0	0	0	0	0	0	0	0	0	0	0	1	9	0	0	0	0
5	г. Махачкала, классы при СИЗО		7	32	0	0	0	0	0	0	1	6	0	0	0	0	0	0	0	4	19	2	7	0	0	0	0
Итого		3	26	174	0	0	0	0	0	0	1	6	1	5	1	5	1	3	2	10	6	27	7	52	4	45	3

**Таблица 8. Результаты участия выпускников общеобразовательных организаций
Республики Дагестан в ЕГЭ в 2025 году**

№	Предмет	Число участников с действующим результатом	Преодолели порог (чел.)	Средний балл
1	Русский язык	11326	11043	53,9
2	Математика (проф.)	2142	2117	58,5
3	Физика	509	456	50,4
4	Химия	3884	2985	49,4
5	Биология	4196	3505	51,3
6	История	1698	1376	44,7
7	География	77	64	43,8
8	Английский язык	527	468	51,8
9	Немецкий язык	1	1	-
10	Французский язык	0	0	-
11	Испанский язык	0	0	-
12	Обществознание	3508	2367	46,4
13	Литература	199	179	54,4
14	Информатика (КЕГЭ)	1075	795	47,8

Таблица 9. Сравнительный анализ результатов ЕГЭ за период с 2023 по 2025 год

№	Предмет	Всего участников (чел.)			Участники, не преодолевшие минимальный порог						Участники, набравшие от 80 баллов и выше					
		2023	2024	2025	2023		2024		2025		2023		2024		2025	
					чел.	%	чел.	%	чел.	%	чел.	%	чел.	%	чел.	%
1	Русский язык	10678	10818	11326	383	3,6	373	3,5	283	2,5	1474	13,8	916	8,5	700	6,2
2	Математика (проф.)	1958	1998	2142	279	14,3	24	1,2	25	1,2	51	2,6	242	12,1	215	10,0
3	Физика	534	517	509	83	15,5	55	10,6	53	10,4	16	3,0	35	6,8	14	2,8
4	Химия	3178	3465	3884	951	29,9	806	23,3	899	23,1	285	9,0	394	11,4	462	11,9
5	Биология	3422	3703	4196	708	20,7	635	17,2	691	16,5	115	3,4	258	7,0	219	5,2
6	История	1693	1639	1698	384	22,7	275	16,8	322	19,0	72	4,3	146	8,9	54	3,2
7	География	51	48	77	19	37,3	10	20,8	13	16,9	1	2,0	1	2,1	0	0,0
8	Английский язык	481	494	527	53	11,0	60	12,2	59	11,2	66	13,7	61	12,4	45	8,5
9	Немецкий язык	0	0	1	0	0,0	0	0,0	0	0,0	0	0,0	0	0,0	0	0,0
10	Французский язык	0	0	0	0	0,0	0	0,0	0	0,0	0	0,0	0	0,0	0	0,0
11	Испанский язык	0	1	0	0	0,0	0	0,0	0	0,0	0	0,0	0	0,0	0	0,0
12	Обществознание	3409	3365	3508	1439	42,2	1105	32,8	1141	32,5	152	4,5	155	4,6	83	2,4
13	Литература	296	210	199	37	12,5	18	8,6	20	10,1	19	6,4	28	13,3	21	10,6
14	Информатика (КЕГЭ)	790	962	1075	185	23,4	221	23,0	280	26,0	69	8,7	71	7,4	90	8,4
Итого		26490	27220	29142	4521		3582		3786		2320		2307		1903	

№	Предмет	Всего участников			Участники, не преодолевшие минимальный порог						Участники, получившие «5»					
		2023	2024	2025	2023		2024		2025		2023		2024		2025	
					чел.	%	чел.	%	чел.	%	чел.	%	чел.	%	чел.	%
1	Математика (базовый уровень)	9001	8884	9374	817	9,1	496	5,6	376	4,0	1730	19,2	2221	25,0	1906	20,3

IV. Педагогическое сообщество Республики Дагестан

Таблица 10. Численность работников в общеобразовательных организациях
на начало 2024/2025 учебного года

№ п\п	Наименование района (города)	численность работников, всего	в том числе:				Доля рук. раб., уч. вспом. персон. и иного персон. в общей численности работников, %
			руковод-е работники	педагогиче- ские работники	учебно- вспом-й персонал	иной	
1	2	4	5	6	7	8	9
1	Агульский район	479	29	269	5	176	43,8
2	Акушинский район	1 487	115	863	38	471	42,0
3	Ахвахский район	539	36	286	48	169	46,9
4	Ахтынский район	849	45	445	76	283	47,6
5	Бабаюртовский район	1 363	94	888	34	347	34,8
6	Ботлихский район	1 161	88	643	56	374	44,6
7	Буйнакский район	1 956	131	1 240	87	498	36,6
8	Гергебильский район	508	25	294	38	151	42,1
9	Гумбетовский район	575	46	316	33	180	45,0
10	Гунибский район	827	57	448	53	269	45,8
11	Дахадаевский район	1 140	90	632	51	367	44,6
12	Дербентский район	2 453	124	1 574	124	631	35,8
13	Докузпаринский район	620	32	313	35	240	49,5
14	Казбековский район	987	64	635	41	247	35,7
15	Кайтагский район	983	67	542	37	337	44,9
16	Карабудахкентский район	2 201	143	1 368	122	568	37,8
17	Каякентский район	1 264	81	816	75	292	35,4
18	Кизилюртовский район	1 459	89	1 013	23	334	30,6
19	Кизлярский район	1 650	135	911	64	540	44,8
20	Кумторкалинский район	593	36	387	18	152	34,7
21	Кулинский район	334	23	164	19	128	50,9
22	Курахский район	690	42	364	28	256	47,2
23	Лакский район	318	21	207	0	90	34,9
24	Левашинский район	1 669	150	979	70	470	41,3
25	Магарамкентский район	1 671	94	1 021	71	485	38,9
26	Новолакский район	1 088	91	655	46	296	39,8
27	Ногайский район	667	45	405	23	194	39,3
28	Рутульский район	987	62	477	110	338	51,7
29	С.Стальский район	1 524	88	975	28	433	36,0
30	Сергокалинский район	849	61	507	29	252	40,3
31	Табасаранский район	2 525	174	1 524	113	714	39,6
32	Тарумовский район	679	65	386	21	207	43,2
33	Тляртинский район	770	54	414	70	232	46,2
34	Унцукульский район	991	88	558	73	272	43,7
35	Хасавюртовский район	4 109	227	2 684	270	928	34,7
36	Хивский район	849	63	465	66	255	45,2
37	Хунзахский район	1 013	58	593	75	287	41,5
38	Цумадинский район	723	51	357	13	302	50,6
39	Цунтинский район	775	41	422	26	286	45,5
40	Чародинский район	394	25	206	7	156	47,7
41	Шамильский район	960	72	509	36	343	47,0
42	Бежтинский участок	339	20	179	33	107	47,2
43	г. Махачкала	8 636	610	6 039	387	1 600	30,1
44	г. Дербент	1 978	89	1 430	87	372	27,7
45	г. Буйнакск	876	82	560	45	189	36,1
46	г. Хасавюрт	1 938	108	1 381	98	351	28,7
47	г. Каспийск	1 967	110	1 396	85	376	29,0
48	г. Кизляр	559	37	371	28	123	33,6
49	г. Кизилюрт	858	35	565	31	227	34,1
50	г. Избербаш	840	46	590	24	180	29,8
51	г. Дагестанские Огни	677	31	444	48	154	34,4
52	г. Южно-Сухокумск	201	15	112	11	63	44,3
53	Подведомственные	4 619	297	2 663	228	1 431	42,3
54	Негосударственные	984	77	723	42	142	26,5
	Итого	71 151	4 679	44 208	3 399	18 865	37,9

Таблица 11. Педагогические работники общеобразовательных организаций на начало 2024/2025 учебного года

№ п\п	Наименование района (города)	Численность пед. работников, (чел.)	из общего числа педагогических работников:						Не имеют категорий	%
			имеют высшее образование	% с высшим образованием	Присвоена высшая категория	% с высшей категорией	Присвоена первая категория	% с первой категорией		
1	2	3	4	5	6	7	8	9	10	11
1	Агульский район	269	213	79,2	20	7,4	26	9,7	223	82,9
2	Акушинский район	863	631	73,1	104	12,1	111	12,9	648	75,1
3	Ахвахский район	286	217	75,9	31	10,8	26	9,1	229	80,1
4	Ахтынский район	445	370	83,1	121	27,2	66	14,8	258	58,0
5	Бабаюртовский район	888	576	64,9	111	12,5	138	15,5	639	72,0
6	Ботлихский район	643	476	74,0	41	6,4	54	8,4	548	85,2
7	Буйнакский район	1 240	850	68,5	134	10,8	110	8,9	996	80,3
8	Гергебильский район	294	240	81,6	15	5,1	12	4,1	267	90,8
9	Гумбетовский район	316	246	77,8	56	17,7	36	11,4	224	70,9
10	Гунибский район	448	363	81,0	77	17,2	43	9,6	328	73,2
11	Дахадаевский район	632	537	85,0	167	26,4	83	13,1	382	60,4
12	Дербентский район	1 574	1 199	76,2	176	11,2	177	11,2	1221	77,6
13	Докузпаринский район	313	228	72,8	40	12,8	41	13,1	232	74,1
14	Казбековский район	635	465	73,2	87	13,7	85	13,4	463	72,9
15	Кайтагский район	542	403	74,4	48	8,9	62	11,4	432	79,7
16	Карабудахкентский район	1 368	1 184	86,5	177	12,9	146	10,7	1045	76,4
17	Каякентский район	816	683	83,7	174	21,3	162	19,9	480	58,8
18	Кизилюртовский район	1 013	767	75,7	219	21,6	237	23,4	557	55,0
19	Кизлярский район	911	576	63,2	78	8,6	48	5,3	785	86,2
20	Кумторкалинский район	387	318	82,2	32	8,3	22	5,7	333	86,0
21	Кулинский район	164	136	82,9	36	22,0	11	6,7	117	71,3
22	Курахский район	364	259	71,2	64	17,6	51	14,0	249	68,4
23	Лакский район	207	204	98,6	24	11,6	33	15,9	150	72,5
24	Левашинский район	979	753	76,9	115	11,7	101	10,3	763	77,9
25	Магарамкентский район	1 021	777	76,1	192	18,8	158	15,5	671	65,7
26	Новолакский район	655	518	79,1	53	8,1	105	16,0	497	75,9

1	2	3	4	5	6	7	8	9	10	11
27	Ногайский район	405	350	86,4	64	15,8	89	22,0	252	62,2
28	Рутульский район	477	359	75,3	21	4,4	26	5,5	430	90,1
29	С. Стальский район	975	678	69,5	175	17,9	133	13,6	667	68,4
30	Сергокалинский район	507	414	81,7	145	28,6	82	16,2	280	55,2
31	Табасаранский район	1 524	1 244	81,6	166	10,9	133	8,7	1 225	80,4
32	Тарумовский район	386	277	71,8	45	11,7	39	10,1	302	78,2
33	Тляратинский район	414	351	84,8	36	8,7	30	7,2	348	84,1
34	Унцукульский район	558	473	84,8	106	19,0	92	16,5	360	64,5
35	Хасавюртовский район	2 684	1 774	66,1	357	13,3	335	12,5	1 992	74,2
36	Хивский район	465	354	76,1	63	13,5	69	14,8	333	71,6
37	Хунзахский район	593	475	80,1	94	15,9	46	7,8	453	76,4
38	Цумадинский район	357	287	80,4	46	12,9	27	7,6	284	79,6
39	Цунтинский район	422	278	65,9	53	12,6	27	6,4	342	81,0
40	Чародинский район	206	164	79,6	12	5,8	13	6,3	181	87,9
41	Шамильский район	509	414	81,3	51	10,0	58	11,4	400	78,6
42	Бежтинский участок	179	117	65,4	19	10,6	8	4,5	152	84,9
43	г. Махачкала	6 039	5 642	93,4	1 149	19,0	534	8,8	4 356	72,1
44	г. Дербент	1 430	1 071	74,9	339	23,7	125	8,7	966	67,6
45	г. Буйнакск	560	415	74,1	148	26,4	80	14,3	332	59,3
46	г. Хасавюрт	1 381	906	65,6	317	23,0	245	17,7	819	59,3
47	г. Каспийск	1 396	1 242	89,0	283	20,3	98	7,0	1015	72,7
48	г. Кизляр	371	260	70,1	53	14,3	36	9,7	282	76,0
49	г. Кизилпорт	565	478	84,6	93	16,5	81	14,3	391	69,2
50	г. Избербаш	590	477	80,8	146	24,7	58	9,8	386	65,4
51	г. Дагестанские Огни	444	317	71,4	119	26,8	77	17,3	248	55,9
52	г. Южно-Сухокумск	112	72	64,3	28	25,0	16	14,3	68	60,7
53	Подведомственные	2 663	2 063	77,5	539	20,2	276	10,4	1 848	69,4
54	Негосударственные	723	601	83,1	72	10,0	34	4,7	617	85,3
	Итого	44 208	34 742	78,6	7 131	16,1	5 011	14,4	32 066	69,5

Таблица 12. Педагогические кадры общеобразовательных школ на начало 2024/2025 учебного года

№ п/п	Наименование района (города)	Численность учителей (чел.)	из общего числа учителей:							
			имеют высшее образование	% с высшим образ-ем	Присвоена высшая категория	% с высшей категорией	Присвоена первая категория	% с первой категорией	Не имеют категорий	% не имеют категории
1	2	3	4	5	6	7	8	9	10	11
1	Агульский район	265	209	78,9	20	7,5	26	9,8	219	82,6
2	Акушинский район	809	592	73,2	102	12,6	108	13,3	599	74,0
3	Ахвахский район	263	200	76,0	30	11,4	26	9,9	207	78,7
4	Ахтынский район	410	337	82,2	117	28,5	63	15,4	230	56,1
5	Бабаюртовский район	794	510	64,2	108	13,6	132	16,6	554	69,8
6	Ботлихский район	587	436	74,3	40	6,8	53	9,0	494	84,2
7	Буйнакский район	1 090	737	67,6	123	11,3	97	8,9	870	79,8
8	Гергебильский район	272	218	80,1	15	5,5	11	4,0	246	90,4
9	Гумбетовский район	263	208	79,1	54	20,5	35	13,3	174	66,2
10	Гунибский район	417	339	81,3	76	18,2	43	10,3	298	71,5
11	Дахадаевский район	599	512	85,5	165	27,5	82	13,7	352	58,8
12	Дербентский район	1 415	1 061	75,0	167	11,8	167	11,8	1 081	76,4
13	Докузпаринский район	272	199	73,2	37	13,6	40	14,7	195	71,7
14	Казбековский район	526	373	70,9	83	15,8	76	14,4	367	69,8
15	Кайтагский район	487	354	72,7	43	8,8	61	12,5	383	78,6
16	Карабудахкентский район	1 239	1 066	86,0	166	13,4	142	11,5	931	75,1
17	Каякентский район	738	613	83,1	170	23,0	158	21,4	410	55,6
18	Кизилпортовский район	901	673	74,7	210	23,3	217	24,1	474	52,6
19	Кизлярский район	848	534	63,0	76	9,0	47	5,5	725	85,5
20	Кумторкалинский район	352	289	82,1	28	8,0	21	6,0	303	86,1
21	Кулинский район	162	136	84,0	36	22,2	11	6,8	115	71,0
22	Курахский район	339	244	72,0	63	18,6	50	14,7	226	66,7
23	Лакский район	205	202	98,5	24	11,7	33	16,1	148	72,2
24	Левашинский район	896	689	76,9	114	12,7	99	11,0	683	76,2
25	Магарамкентский район	909	689	75,8	190	20,9	152	16,7	567	62,4

1	2	3	4	5	6	7	8	9	10	11
26	Новолакский район	601	478	79,5	52	8,7	104	17,3	445	74,0
27	Ногайский район	381	330	86,6	61	16,0	85	22,3	235	61,7
28	Рутульский район	383	299	78,1	19	5,0	21	5,5	343	89,6
29	С. Стальский район	899	617	68,6	164	18,2	128	14,2	607	67,5
30	Сергокалинский район	452	370	81,9	137	30,3	76	16,8	239	52,9
31	Табасаранский район	1 372	1 112	81,0	158	11,5	127	9,3	1 087	79,2
32	Тарумовский район	368	266	72,3	44	12,0	39	10,6	285	77,4
33	Тляринский район	398	337	84,7	36	9,0	30	7,5	332	83,4
34	Унцукульский район	458	385	84,1	101	22,1	81	17,7	276	60,3
35	Хасавюртовский район	2 381	1 558	65,4	321	13,5	309	13,0	1 751	73,5
36	Хивский район	390	302	77,4	60	15,4	67	17,2	263	67,4
37	Хунзахский район	555	440	79,3	93	16,8	43	7,7	419	75,5
38	Цумадинский район	344	277	80,5	46	13,4	27	7,8	271	78,8
39	Цунтинский район	392	263	67,1	52	13,3	27	6,9	313	79,8
40	Чародинский район	191	151	79,1	12	6,3	13	6,8	166	86,9
41	Шамилский район	485	393	81,0	50	10,3	58	12,0	377	77,7
42	Бежтинский участок	148	106	71,6	19	12,8	8	5,4	121	81,8
43	г. Махачкала	5 292	4 942	93,4	1 071	20,2	505	9,5	3 716	70,2
44	г. Дербент	1 185	906	76,5	315	26,6	119	10,0	751	63,4
45	г. Буйнакск	510	374	73,3	142	27,8	78	15,3	290	56,9
46	г. Хасавюрт	1 252	824	65,8	312	24,9	237	18,9	703	56,2
47	г. Каспийск	1 262	1 122	88,9	277	21,9	96	7,6	889	70,4
48	г. Кизляр	338	236	69,8	51	15,1	34	10,1	253	74,9
49	г. Кизилюрт	471	393	83,4	92	19,5	78	16,6	301	63,9
50	г. Избербаш	500	406	81,2	135	27,0	49	9,8	316	63,2
51	г. Дагестанские Огни	398	281	70,6	115	28,9	72	18,1	211	53,0
52	г. Южно-Сухокумск	93	59	63,4	27	29,0	15	16,1	51	54,8
53	Подведомственные	2 002	1 605	80,2	464	23,2	231	11,5	1 307	65,3
54	Негосударственные	534	472	88,4	69	12,9	33	6,2	432	80,9
	Итого	39 093	30 724	78,6	6 752	17,3	4 740	12,1	27 601	70,6

Таблица 13. Распределение педагогических кадров общеобразовательных школ по предметам на начало 2024/2025 учебного года

№ п/п	Наименование района (города)	Численность учителей	в том числе:																				
			начальные классы	русского языка и литературы	языка народов России и литературы	истории, экономики, права, обществознания	информатики	физики	математики	химии	географии	биологии	английского языка	немецкого языка	французского языка	другие языки	физической культуры	трудового обучения	музыки и пения	изобразительного искусства, черчения	основ безопасности и защиты Родины	основ духовно- нравственной культуры	прочих предметов
1	2	3	4	5	6	7	8	9	10	11	12	13	14	15	16	17	18	19	20	21	22	23	24
1	Агульский район	265	68	32	11	20	10	8	20	10	10	14	21	0	0	0	15	8	6	5	5	2	0
2	Акушинский район	809	230	105	48	53	11	19	64	18	28	32	58	1	0	2	42	27	16	12	33	3	7
3	Ахвахский район	263	56	31	16	14	8	9	21	6	10	8	21	0	0	0	17	14	9	6	8	2	7
4	Ахтынский район	410	97	58	25	25	11	15	32	9	12	16	35	0	0	0	26	17	9	8	11	3	1
5	Бабайтовский район	794	265	88	47	56	19	21	51	16	24	27	54	2	0	2	36	24	18	17	17	5	5
6	Ботлихский район	587	180	68	29	36	9	16	53	15	20	23	44	0	0	0	38	17	7	7	17	2	6
7	Буйнакский район	1090	389	132	57	61	19	29	82	24	30	27	66	0	0	17	42	35	21	18	28	9	4
8	Гергебильский район	272	86	33	15	16	8	5	21	6	10	8	19	0	0	1	14	8	5	4	7	0	6
9	Гумбетовский район	263	72	33	18	16	5	10	19	9	10	10	17	0	0	0	17	9	5	5	3	0	5
10	Гунибский район	417	99	48	26	27	14	17	33	20	20	13	26	0	0	0	26	16	8	7	9	1	7
11	Дахадаевский район	599	144	72	36	42	14	22	52	17	23	31	39	0	0	2	36	22	18	11	14	1	3
12	Дербентский район	1415	431	186	97	82	33	29	100	29	39	48	112	2	0	0	77	40	28	22	31	8	21
13	Докузпаринский район	272	76	33	13	21	8	7	19	6	8	10	17	0	0	1	19	8	5	7	7	1	6
14	Казбековский район	526	160	62	35	35	8	13	40	13	16	17	47	0	0	0	31	18	9	10	8	2	2
15	Кайтагский район	487	163	66	27	32	9	15	43	6	17	15	36	0	0	0	24	15	10	9	0	0	0
16	Карабудахкентский район	1239	446	166	62	77	20	28	87	24	33	46	87	1	0	0	63	31	17	16	20	6	9
17	Каякентский район	738	246	97	52	44	11	16	56	13	18	23	66	0	0	0	33	23	10	16	11	2	1
18	Кизилортовский район	901	317	124	58	53	18	22	67	19	24	25	63	2	0	0	37	30	13	10	16	3	0
19	Кизлярский район	848	289	101	45	48	20	20	70	21	23	31	61	0	0	0	46	16	8	15	13	2	19
20	Кумторкалинский район	352	115	35	34	21	8	7	28	9	8	10	25	0	0	4	15	10	5	5	6	2	5
21	Кулинский район	162	50	18	10	7	2	7	13	4	6	8	11	0	0	0	8	6	1	2	8	0	1
22	Курахский район	339	95	43	24	26	7	9	26	7	12	16	20	0	0	0	20	10	7	6	7	0	4

1	2	3	4	5	6	7	8	9	10	11	12	13	14	15	16	17	18	19	20	21	22	23	24
23	Лакский район	205	40	27	16	13	4	5	20	12	5	15	17	2	0	0	16	1	3	9	0	0	0
24	Левашинский район	896	268	111	53	68	18	26	76	21	26	31	67	0	0	2	57	21	13	14	19	1	4
25	Магарамкентский район	909	242	124	56	59	14	24	70	21	30	35	74	0	0	0	57	23	20	13	20	3	24
26	Новолакский район	601	174	73	36	42	13	18	50	19	21	19	53	0	0	0	32	17	9	10	8	2	5
27	Ногайский район	381	103	51	22	29	8	14	33	6	14	11	28	0	0	0	16	10	7	6	13	0	10
28	Рутульский район	383	96	55	16	29	9	13	34	12	12	15	30	0	0	0	19	13	11	4	13	0	2
29	С.Стальский район	899	288	119	65	52	25	18	60	18	24	36	60	0	0	0	51	31	19	14	16	3	0
30	Сергокалинский район	452	131	59	30	30	6	16	38	18	14	15	29	0	0	0	21	12	12	5	15	0	1
31	Табасаранский район	1372	364	161	91	96	32	45	107	43	45	42	92	1	2	0	80	44	39	29	42	8	9
32	Тарумовский район	368	128	43	16	22	5	9	33	7	12	15	28	0	0	0	17	10	8	3	7	1	4
33	Тляратинский район	398	115	43	26	30	9	17	30	7	16	18	22	1	0	0	27	8	10	7	10	0	2
34	Унцукульский район	458	141	52	29	28	6	10	39	13	13	15	35	0	0	0	24	14	9	8	6	3	13
35	Хасавюртовский район	2381	780	253	162	139	42	50	160	35	63	66	208	3	5	0	128	109	43	36	44	12	43
36	Хивский район	390	119	56	23	28	4	9	28	9	9	13	26	0	0	0	29	12	4	4	11	0	6
37	Хунзахский район	555	160	55	34	32	20	16	47	16	22	20	36	0	0	3	33	15	13	9	13	3	8
38	Цумадинский район	344	113	40	18	20	4	11	27	8	9	16	24	0	0	0	25	11	6	2	9	0	1
39	Цунтинский район	392	119	41	22	25	8	15	33	6	12	17	24	0	0	0	27	15	1	4	17	1	5
40	Чародинский район	191	48	24	13	13	5	8	16	6	7	9	13	0	0	0	14	4	6	3	2	0	0
41	Шамилский район	485	141	52	28	33	10	17	38	13	21	21	33	0	0	0	25	15	15	3	16	1	3
42	Бектинский участок	148	35	17	9	10	5	6	11	6	8	6	11	0	0	0	7	4	3	3	4	3	0
43	г. Махачкала	5292	1583	609	360	299	97	109	427	97	119	157	645	4	2	0	283	174	70	83	55	17	102
44	г. Дербент	1185	306	150	114	63	21	19	92	19	30	33	141	5	0	0	65	45	22	17	16	5	22
45	г. Буйнакск	510	159	55	59	23	9	11	36	9	13	16	52	0	0	0	21	21	7	4	6	1	8
46	г. Хасавюрт	1252	363	146	173	66	13	20	95	19	27	35	142	0	0	0	61	35	14	15	16	4	8
47	г. Каспийск	1262	376	135	103	70	27	26	101	19	30	33	145	0	0	15	60	47	19	14	10	8	24
48	г. Кизляр	338	121	41	12	20	6	8	23	2	7	10	40	0	0	0	21	10	4	9	2	2	0
49	г. Кизилюрт	471	142	59	31	29	10	9	39	8	11	15	55	0	0	0	24	16	7	6	6	3	1
50	г. Избербаш	500	155	53	28	29	11	9	35	10	12	15	54	0	0	0	28	22	8	9	3	1	18
51	г. Дагестанские Огни	398	120	50	47	23	8	7	27	9	9	12	32	0	0	8	16	12	6	5	5	1	1
52	г. Южно-Сухокумск	93	28	10	10	6	1	2	7	1	2	3	10	0	0	0	4	6	0	0	1	0	2
53	Подведомственные	2002	533	234	119	119	57	60	169	48	54	80	158	1	0	8	100	78	67	21	41	5	50
54	Негосударственные	534	200	52	5	29	10	9	35	9	10	16	82	6	2	0	28	7	7	16	3	2	6
	Итого	39 093	11 765	4 681	2 611	2 386	789	980	3033	847	1 108	1 318	3 411	31	11	65	2 098	1 266	717	603	728	144	501

Таблица 14. Распределение педагогического персонала по возрасту и полу на начало 2024/2025 учебного года

№ п/п	Наименование района (города)	Численность педагогических работников всего	число полных лет																			
			моложе		25-29		30-34		35-39		40-44		45-49		50-54		55-59		60-64		65 и более	
			всего	из них женщины	всего	из них женщины	всего	из них женщины	всего	из них женщины	всего	из них женщины	всего	из них женщины	всего	из них женщины	всего	из них женщины	всего	из них женщины	всего	из них женщины
1	2	3	4	5	6	7	8	9	10	11	12	13	14	15	16	17	18	19	20	21	22	23
1	Агульский район	269	7	4	12	11	32	24	48	31	39	21	28	18	17	10	17	10	30	20	39	21
2	Акушинский район	863	34	25	63	43	89	65	102	77	108	87	104	86	106	84	65	49	74	49	118	71
3	Ахвахский район	286	7	6	26	17	26	21	35	32	34	25	35	27	29	22	28	22	31	24	35	20
4	Ахтынский район	445	4	3	24	19	45	39	60	45	47	39	52	42	38	25	47	31	72	41	56	39
5	Бабаюртовский район	888	25	23	73	66	112	106	169	157	96	89	120	109	74	74	82	76	71	57	66	56
6	Ботлихский район	643	52	34	69	54	71	59	99	65	86	68	89	65	50	30	40	24	34	18	53	19
7	Буйнакский район	1240	65	59	93	80	142	130	219	203	203	184	150	133	129	119	71	57	67	53	101	73
8	Гергебильский район	294	11	10	15	14	27	21	41	29	47	42	31	29	33	29	30	23	32	24	27	18
9	Гумбетовский район	316	14	12	36	27	49	37	50	41	37	29	33	22	28	17	16	11	23	12	30	14
10	Гунибский район	448	14	12	33	20	48	39	60	44	70	56	51	47	42	34	42	34	35	26	53	38
11	Дахадаевский район	632	16	12	40	29	58	44	69	58	78	61	90	74	52	39	75	41	53	28	101	56
12	Дербентский район	1574	30	26	49	38	84	78	210	190	275	243	297	245	215	168	142	111	118	87	154	101
13	Докузпаринский район	313	17	10	31	24	49	36	55	44	47	35	31	23	21	16	16	8	15	6	31	20
14	Казбековский район	635	33	32	44	42	82	77	93	85	98	93	68	63	55	51	65	59	42	36	55	46
15	Кайтагский район	542	11	10	21	13	41	36	87	79	70	63	68	58	67	59	52	41	47	32	78	52
16	Карабудахентский район	1368	65	51	133	111	180	158	212	190	206	180	185	167	152	135	93	82	73	61	69	46
17	Каякентский район	816	22	22	46	45	79	74	100	96	118	114	132	124	109	102	78	65	56	43	76	56
18	Кизилортровский район	1013	34	31	53	44	76	65	146	135	146	137	158	145	130	118	93	82	95	72	82	69
19	Кизлярский район	911	44	42	68	58	99	86	162	142	147	136	90	87	92	80	77	64	64	48	68	42
20	Кумторкалинский район	387	12	12	29	24	41	38	62	59	62	56	55	48	38	36	31	30	29	25	28	18
21	Кулинский район	164	4	2	6	5	11	9	16	10	12	10	13	11	14	12	22	17	25	18	41	25
22	Курахский район	364	8	6	18	14	39	32	65	53	43	36	42	30	43	26	50	30	26	15	30	14
23	Лакский район	207	4	3	21	16	53	39	35	17	12	9	27	17	36	28	10	10	6	5	3	3

1	2	3	4	5	6	7	8	9	10	11	12	13	14	15	16	17	18	19	20	21	22	23
24	Левашинский район	979	64	53	111	83	128	99	150	122	89	68	105	87	100	88	84	64	79	57	69	54
25	Магарамкентский район	1021	18	17	51	45	88	77	156	141	166	151	152	130	111	97	77	64	91	62	111	89
26	Новолакский район	655	33	32	45	38	68	60	111	108	99	86	86	80	71	63	43	35	42	35	57	45
27	Ногайский район	405	8	6	13	13	29	27	58	55	61	53	60	52	41	33	30	29	55	51	50	43
28	Рутульский район	477	12	12	43	34	47	42	66	54	72	56	62	46	36	22	31	16	39	19	69	34
29	С.Стальский район	975	12	9	47	39	56	52	118	104	139	117	135	114	124	101	136	104	91	63	117	67
30	Сертокалинский район	507	5	3	34	31	53	45	64	59	72	63	71	61	59	52	61	52	47	44	41	29
31	Табасаранский район	1524	30	23	119	95	133	105	233	152	217	135	221	118	220	108	112	54	137	49	102	24
32	Тарумовский район	386	18	16	29	26	31	28	60	51	62	59	60	59	37	32	34	30	26	22	29	22
33	Тляринский район	414	15	9	35	18	72	46	71	48	66	36	40	20	27	16	25	14	31	14	32	15
34	Унцукульский район	558	25	22	34	25	77	66	89	77	99	87	58	50	50	40	45	34	37	21	44	28
35	Хасавюртовский район	2684	125	102	163	137	305	276	420	382	359	314	343	311	308	271	259	226	209	174	193	146
36	Хивский район	465	10	8	37	27	54	41	76	48	74	36	62	27	33	15	49	20	38	15	32	6
37	Хунзахский район	593	18	18	40	35	50	45	91	73	88	73	86	66	56	48	45	35	54	39	65	38
38	Цумадинский район	357	11	7	29	18	43	30	61	44	49	27	38	24	28	19	13	6	28	19	57	31
39	Цунтинский район	422	26	17	31	10	47	22	75	35	70	32	72	35	28	11	37	9	22	3	14	3
40	Чародинский район	206	7	7	20	15	28	15	28	20	32	16	14	9	17	11	20	12	21	9	19	7
41	Шамилский район	509	27	16	33	22	75	60	63	43	58	45	52	35	62	42	42	24	48	27	49	29
42	Бектинский участок	179	2	2	14	11	15	10	31	27	19	14	37	28	17	16	25	14	9	7	10	8
43	г. Махачкала	6039	294	259	426	374	604	543	880	826	878	828	828	795	675	637	456	424	466	410	532	432
44	г. Дербент	1430	48	40	65	59	143	137	219	206	226	211	211	196	174	158	121	110	109	100	114	99
45	г. Буйнакск	560	30	29	40	35	55	51	83	79	69	69	81	75	56	50	43	42	39	32	64	52
46	г. Хасавюрт	1381	108	100	112	94	190	170	222	211	206	200	162	155	160	148	96	87	62	52	63	57
47	г. Каспийск	1396	64	54	111	101	182	165	279	260	212	203	172	163	146	134	86	75	74	61	70	55
48	г. Кизляр	371	38	34	23	23	37	36	68	61	48	48	41	41	40	39	37	35	22	18	17	15
49	г. Кизилпорт	565	14	11	45	42	64	64	78	70	87	84	74	71	59	58	45	43	54	46	45	39
50	г. Избербаш	590	30	26	36	33	64	55	85	82	94	91	97	91	52	47	58	50	44	36	30	24
51	г. Дагестанские Огни	444	8	8	23	23	32	32	66	65	77	74	70	65	50	44	46	37	34	31	38	34
52	г. Южно-Сухокумск	112	0	0	4	3	6	4	22	21	9	8	22	21	11	10	13	11	7	7	18	18
53	Подведомственные	2663	127	94	191	144	281	234	482	418	417	360	333	290	230	200	195	154	190	139	217	138
54	Негосударственные	723	65	59	88	72	113	106	133	128	80	78	69	65	71	68	52	46	30	23	22	18
	Итого	44 208	1825	1540	3095	2539	4703	4056	6833	5952	6375	5535	5863	5050	4719	3992	3658	2933	3353	2485	3784	2616

**Таблица 15. Штатная численность работников в общеобразовательных организациях
на начало 2024/2025 учебного года**

№ п/п	Наименование района (города)	число ставок по штату, единиц	в том числе:				Доля рук. раб., уч. вспом. персон. и иного персон. в общей численности работников, %
			руководя- щие работ- ники	педагоги- ческие работники	учебно- вспомога- тельный персонал	иной	
1	2	3	5	6	7	8	9
1	Агульский район	453,65	23,50	268,47	4,25	157,43	40,8
2	Акушинский район	1809,61	98,25	1148,34	37,83	525,19	36,5
3	Ахвахский район	513,12	31,85	253,22	59,50	168,55	50,7
4	Ахтынский район	847,27	39,75	498,01	57,50	252,01	41,2
5	Бабаюртовский район	1553,32	91,75	1031,57	34,00	396,00	33,6
6	Ботлихский район	1379,29	76,00	823,96	47,25	432,08	40,3
7	Буйнакский район	2469,48	100,00	1650,98	127,00	591,50	33,1
8	Гергебильский район	533,18	22,50	336,34	32,83	141,51	36,9
9	Гумбетовский район	626,41	37,50	380,46	26,00	182,45	39,3
10	Гунибский район	992,34	52,25	544,29	70,15	325,65	45,2
11	Дахадаевский район	1179,91	77,25	702,36	45,33	354,97	40,5
12	Дербентский район	2687,15	120,00	1720,40	159,00	687,75	36,0
13	Докузпаринский район	600,45	31,50	325,95	36,00	207,00	45,7
14	Казбековский район	1224,04	63,00	815,39	48,80	296,85	33,4
15	Кайтагский район	1148,21	63,50	730,89	37,45	316,37	36,3
16	Карабудахкентский район	2900,22	144,50	1855,51	201,50	698,71	36,0
17	Каякентский район	1507,53	74,50	968,73	86,00	378,30	35,7
18	Кизилюртовский район	1896,14	86,50	1332,04	22,00	455,60	29,7
19	Кизлярский район	2507,85	120,00	1633,50	87,80	666,55	34,9
20	Кумторкалинский район	855,29	33,50	604,89	26,11	190,79	29,3
21	Кулинский район	374,31	19,50	217,40	14,95	122,46	41,9
22	Курахский район	646,39	40,04	376,29	18,35	211,71	41,8
23	Лакский район	399,23	24,50	305,63	0,00	69,10	23,4
24	Левашинский район	2139,76	138,00	1332,40	113,50	555,86	37,7
25	Магарамкентский район	1635,49	78,00	1027,04	81,75	448,70	37,2
26	Новолакский район	1354,18	88,50	879,83	53,75	332,10	35,0
27	Ногайский район	717,26	38,50	463,01	25,25	190,50	35,4
28	Рутульский район	931,12	52,75	520,41	75,76	282,20	44,1
29	С.Стальский район	1448,22	83,00	903,31	31,80	430,11	37,6
30	Сергокалинский район	1020,79	48,00	656,79	35,25	280,75	35,7
31	Табасаранский район	2403,27	148,30	1506,52	97,50	650,95	37,3
32	Тарумовский район	1012,82	71,50	670,27	31,50	239,55	33,8
33	Тляратинский район	863,70	43,30	519,70	52,25	248,45	39,8
34	Унцукульский район	1176,79	82,75	699,10	93,52	301,42	40,6
35	Хасавюртовский район	5069,15	202,50	3256,40	396,25	1214,00	35,8
36	Хивский район	899,80	52,98	536,99	37,48	272,35	40,3
37	Хунзахский район	978,01	49,50	568,46	63,45	296,60	41,9
38	Цумадинский район	867,14	39,75	475,72	16,48	335,19	45,1
39	Цунтинский район	714,94	38,00	443,28	15,75	217,91	38,0
40	Чародинский район	399,48	18,75	223,68	6,25	150,80	44,0
41	Шамильский район	1055,75	70,08	591,69	35,50	358,48	44,0
42	Бежтинский участок	303,84	17,00	176,58	23,30	86,96	41,9
43	г. Махачкала	13462,82	572,25	10106,86	618,00	2165,71	24,9
44	г. Дербент	2675,26	88,00	1977,86	136,50	472,90	26,1
45	г. Буйнакс	1333,12	79,00	967,12	49,00	238,00	27,5
46	г. Хасавюрт	3028,17	103,50	2279,17	193,50	452,00	24,7
47	г. Каспийск	2978,75	109,00	2192,44	125,01	552,30	26,4
48	г. Кизляр	1001,44	35,50	732,34	58,50	175,10	26,9
49	г. Кизилюрт	1124,63	35,20	804,63	37,70	247,10	28,5
50	г. Избербаш	1179,70	50,00	859,70	42,50	227,50	27,1
51	г. Дагестанские Огни	715,76	31,00	480,26	48,50	156,00	32,9
52	г. Южно-Сухокумск	253,00	12,50	160,20	15,00	65,30	36,7
53	Подведомственные	6397,44	289,50	3912,14	261,21	1934,59	38,8
54	Негосударственные	1207,28	85,10	909,68	50,50	162,00	24,7
	Итого	89453,27	4323,35	59358,20	4201,81	21569,91	33,6

Таблица 16. Численность работников в общеобразовательных организациях с разбивкой по группам персонала на начало 2024/2025 учебного года

№ п/п	Наименование района (города)	численность работников, всего	в том числе:														
			руководящие работники	педагогические работники	из них											учебно-вспомогат-й персонал	иной
					учителя	учителя-логопеды	учителя-дефектологи	социальные педагоги	педагоги доп. образования	педагоги- психологи	воспитатели	мастера производств-го обучения	тьютеры	советники директора по воспитанию	другие		
1	2	3	4	5	6	7	8	9	10	11	12	13	14	15	16	17	18
1	Агульский район	479	29	269	265	0	0	1	0	1	0	0	0	2	0	5	176
2	Акушинский район	1 487	115	863	809	0	0	3	0	9	0	0	0	5	37	38	471
3	Ахвахский район	539	36	286	263	0	0	3	6	4	10	0	0	0	0	48	169
4	Ахтынский район	849	45	445	410	10	0	7	0	11	0	0	1	3	3	76	283
5	Бабаюртовский район	1 363	94	888	794	0	0	24	8	22	0	0	0	11	29	34	347
6	Ботлихский район	1 161	88	643	587	0	0	10	3	12	0	0	1	10	20	56	374
7	Буйнакский район	1 956	131	1 240	1 090	21	0	25	10	36	6	0	8	12	32	87	498
8	Гергебильский район	508	25	294	272	1	1	5	0	6	3	0	0	0	6	38	151
9	Гумбетовский район	575	46	316	263	0	0	3	9	7	26	0	0	1	7	33	180
10	Гунибский район	827	57	448	417	0	0	9	0	5	1	0	0	0	16	53	269
11	Дахадаевский район	1 140	90	632	599	1	0	3	7	7	5	3	0	0	7	51	367
12	Дербентский район	2 453	124	1 574	1 415	7	0	35	14	46	1	0	0	20	36	124	631
13	Докузпаринский район	620	32	313	272	1	0	3	7	10	11	0	1	1	7	35	240
14	Казбековский район	987	64	635	526	11	0	13	35	19	3	0	0	10	18	41	247
15	Кайтагский район	983	67	542	487	0	0	9	2	15	1	0	0	1	27	37	337
16	Карабудахкентский район	2 201	143	1 368	1 239	0	0	24	15	43	0	0	0	6	41	122	568
17	Каякентский район	1 264	81	816	738	16	0	13	2	19	0	0	0	6	22	75	292
18	Кизилюртовский район	1 459	89	1 013	901	7	0	20	10	21	0	0	0	12	42	23	334
19	Кизлярский район	1 650	135	911	848	1	0	16	3	23	0	0	0	3	17	64	540
20	Кумторкалинский район	593	36	387	352	5	0	5	0	13	0	0	0	2	10	18	152
21	Кулинский район	334	23	164	162	0	0	0	0	0	2	0	0	0	0	19	128
22	Курахский район	690	42	364	339	0	0	1	5	3	11	0	0	1	4	28	256
23	Лакский район	318	21	207	205	0	0	1	0	1	0	0	0	0	0	0	90
24	Левашинский район	1 669	150	979	896	0	0	24	7	25	3	0	0	2	22	70	470
25	Магарамкентский район	1 671	94	1 021	909	4	0	22	7	25	4	0	0	9	41	71	485
26	Новолакский район	1 088	91	655	601	0	0	14	1	13	11	0	0	10	5	46	296
27	Ногайский район	667	45	405	381	3	0	5	0	8	0	0	0	4	4	23	194
28	Рутульский район	987	62	477	383	1	1	2	5	5	52	0	3	1	24	110	338
29	С.Стальский район	1 524	88	975	899	1	0	18	14	24	0	1	6	3	9	28	433
30	Сергокалинский район	849	61	507	452	3	0	10	3	12	0	0	0	5	22	29	252
31	Табасаранский район	2 525	174	1 524	1 372	20	0	29	8	41	0	1	0	9	44	113	714
32	Тарумовский район	679	65	386	368	0	0	8	0	2	0	0	0	2	6	21	207
33	Тляратинский район	770	54	414	398	1	0	1	2	3	9	0	0	0	0	70	232
34	Унцукульский район	991	88	558	458	2	0	13	8	12	0	5	14	2	44	73	272
35	Хасавюртовский район	4 109	227	2 684	2 381	23	1	48	0	94	38	1	0	32	66	270	928
36	Хивский район	849	63	465	390	1	0	3	9	12	0	2	0	0	48	66	255
37	Хунзахский район	1 013	58	593	555	1	0	11	3	12	6	0	1	0	4	75	287
38	Цумадинский район	723	51	357	344	0	0	1	0	6	4	0	0	1	1	13	302
39	Цунтинский район	775	41	422	392	0	0	0	6	1	7	0	0	1	15	26	286
40	Чародинский район	394	25	206	191	0	0	2	1	3	9	0	0	0	0	7	156
41	Шамильский район	960	72	509	485	0	0	9	0	4	2	0	0	2	7	36	343
42	Бежтинский участок	339	20	179	148	2	0	3	9	3	9	0	0	1	4	33	107
43	г. Махачкала	8 636	610	6 039	5 292	81	34	68	11	178	221	0	28	49	77	387	1 600
44	г. Дербент	1 978	89	1 430	1 185	15	1	23	14	31	131	0	0	5	25	87	372
45	г. Буйнакск	876	82	560	510	3	0	5	0	13	8	0	6	3	12	45	189
46	г. Хасавюрт	1 938	108	1 381	1 252	0	0	21	1	51	38	0	0	6	12	98	351
47	г. Каспийск	1 967	110	1 396	1 262	9	0	16	15	30	16	1	0	14	33	85	376
48	г. Кизляр	559	37	371	338	3	0	7	0	9	0	0	3	3	8	28	123
49	г. Кизилюрт	858	35	565	471	10	1	7	18	17	0	0	5	5	31	31	227
50	г. Избербаш	840	46	590	500	4	0	8	0	16	45	0	1	5	11	24	180
51	г. Дагестанские Огни	677	31	444	398	9	0	8	3	11	5	0	0	1	9	48	154
52	г. Южно-Сухокумск	201	15	112	93	0	0	2	0	2	7	0	0	1	7	11	63
53	Подведомственные	4 619	297	2 663	2 002	18	7	26	32	51	438	0	3	12	74	228	1 431
54	Негосударственные	984	77	723	534	5	1	1	9	15	86	0	37	2	33	42	142
	Итого	71 151	4 679	44 208	39 093	300	47	648	322	1 062	1 229	14	118	296	1 079	3 399	18 865

Таблица 17. Количество обучающихся на 1 учителя

№ п/п	Наименование района (города)	Численность учащихся	Численность учителей	Количество учащихся на 1 учителя
1	Агульский район	766	265	3
2	Акушинский район	5 813	809	7
3	Ахвахский район	1 255	263	5
4	Ахтынский район	2 751	410	7
5	Бабаюртовский район	7 281	794	9
6	Ботлихский район	5 716	587	10
7	Буйнакский район	12 333	1 090	11
8	Гергебильский район	2 156	272	8
9	Гумбетовский район	1 589	263	6
10	Гунибский район	2 139	417	5
11	Дахадаевский район	2 862	599	5
12	Дербентский район	13 747	1 415	10
13	Докузпаринский район	1 747	272	6
14	Казбековский район	6 669	526	13
15	Кайтагский район	4 318	487	9
16	Карабудахкентский район	16 818	1 239	14
17	Каякентский район	9 304	738	13
18	Кизилюртовский район	12 590	901	14
19	Кизлярский район	11 837	848	14
20	Кумторкалинский район	5 150	352	15
21	Кулинский район	603	162	4
22	Курахский район	1 543	339	5
23	Лакский район	654	205	3
24	Левашинский район	9 955	896	11
25	Магарамкентский район	6 759	909	7
26	Новолакский район	7 296	601	12
27	Ногайский район	3 603	381	9
28	Рутульский район	1 509	383	4
29	С.Стальский район	5939	899	7
30	Сергокалинский район	3635	452	8
31	Табасаранский район	7 595	1 372	6
32	Тарумовский район	5 165	368	14
33	Тляртинский район	1 707	398	4
34	Унцукульский район	3 531	458	8
35	Хасавюртовский район	29 323	2 381	12
36	Хивский район	2 129	390	5
37	Хунзахский район	3 044	555	5
38	Цумадинский район	2 459	344	7
39	Цунтинский район	1 826	392	5
40	Чародинский район	960	191	5
41	Шамильский район	2 510	485	5
42	Бежтинский участок	909	148	6
43	г. Махачкала	110 486	5 292	21
44	г. Дербент	20 350	1 185	17
45	г. Буйнакс	9 872	510	19
46	г. Хасавюрт	24 210	1 252	19
47	г. Каспийск	25 091	1 262	20
48	г. Кизляр	8 566	338	25
49	г. Кизилюрт	8 147	471	17
50	г. Избербаш	10 075	500	20
51	г. Дагестанские Огни	6 189	398	16
52	г. Южно-Сухокумск	1 499	93	16
53	Подведомственные	20 449	2 002	10
54	Негосударственные	7 723	534	14
	Итого	482 152	39 093	12

Таблица 18. Сведения о работниках образования, награжденных государственными наградами Российской Федерации и Республики Дагестан за 2024/2025 учебный год

№ п/п	Наименование района (города)	Почетное звание "Заслуженный учитель РФ"	Почетное звание "Заслуженный учитель РД"	Почетное звание "Заслуженный работник образования РД"	Почетное звание "Заслуженный изобретатель РД"	Медаль имени Амет-Хана Султана "За вклад в патриотическое воспитание молодежи"	Медаль "За доблестный труд"	Медаль Расула Гамзатова	Орден Почета III степени	Орден "За заслуги перед РД"	Почетная грамота РД
1	2	3	4	5	6	7	8	9	10	11	12
1	Агульский район										
2	Акушинский район		1					1			
3	Ахвахский район										
4	Ахтынский район		2								
5	Бабаюртовский район		1								
6	Ботлихский район		3								
7	Буйнакский район										
8	Гергебильский район										
9	Гумбетовский район							1		1	
10	Гунибский район			1							
11	Дахадаевский район										
12	Дербентский район		1	1							
13	Докузпаринский район										
14	Казбековский район										
15	Кайтагский район										
16	Карабудахкентский район		2								
17	Каякентский район										
18	Кизилюртовский район			1							
19	Кизлярский район										
20	Кумторкалинский район										
21	Кулинский район										
22	Курахский район										
23	Лакский район			1							
24	Левашинский район										
25	Магарамкентский район			1							
26	Новолакский район										
27	Ногайский район			2							
28	Рутульский район										
29	С. Стальский район		3								
30	Сергокалинский район			1							
31	Табасаранский район		4								
32	Тарумовский район										
33	Тляратинский район		1								
34	Унцукульский район										
35	Хасавюртовский район										
36	Хивский район										
37	Хунзахский район		1								
38	Цумадинский район										
39	Цунтинский район										
40	Чародинский район										
41	Шамильский район		1								
42	Бежтинский участок										
43	г. Махачкала	1	5	3							1
44	г. Дербент										
45	г. Буйнакс										
46	г. Хасавюрт										
47	г. Каспийск										
48	г. Кизляр										
49	г. Кизилюрт										
50	г. Избербаш										
51	г. Дагестанские Огни			1							
52	г. Южно-Сухокумск										
53	Государственные		4	5	1		2		1	1	
54	Негосударственные					1					
	Итого	1	29	17	1	1	2	2	1	2	1

**Таблица 19. Сведения о работниках образования,
награжденных ведомственными наградами Министерства просвещения Российской Федерации и
Министерства образования и науки Республики Дагестан за 2024/2025 учебный год**

№ п/п	Наименование района (города)	Почетное звание "Почетный работник сферы образования РФ"	Почетное звание "Почетный работник сферы воспитания детей и молодежи РФ"	Нагрудный знак "За верность профессии"	Нагрудный знак "Почетный наставник"	Нагрудный знак "Молодость и профессионализм"	Почетная грамота Минпросвещения России	Нагрудный знак "Почетный наставник сферы образования РД"	Нагрудный знак "Отличник образования РД"	Почетная грамота Минобрнауки РД	Благодарность Минобрнауки РД
1	2	3	4	5	6	7	8	9	10	11	12
1	Агульский район	6					1		9		
2	Акушинский район	15				1					
3	Ахвахский район	3							6	1	
4	Ахтынский район	6					2	3	8		
5	Бабаюртовский район	17					1		16		
6	Ботлихский район	15					2				
7	Буйнакский район	24				2	2	1	5	1	2
8	Гергебильский район	6					1		8	50	
9	Гумбетовский район	8				1	1		13		
10	Гунибский район	16					1		15	5	
11	Дахадаевский район	7						2	10	2	
12	Дербентский район	38							38		
13	Докузпаринский район	8					3		2		
14	Казбековский район	14		1			3	5	25	5	
15	Кайтагский район	11					2		12		
16	Карабудахкентский район	34					7		43	3	
17	Каякентский район	20							8		
18	Кизилюртовский район	19					1		24		
19	Кизлярский район	20					6		25		
20	Кулинский район	4						2	2	1	
21	Кумторкалинский район	8					2				
22	Курахский район	7							15		
23	Лакский район	6							4	4	
24	Левашинский район	22							9		
25	Магарамкентский район	35					2		24	9	13
26	Новолакский район	8				1	1				
27	Ногайский район	13							36	10	
28	Рутульский район	3						2	12		
29	Сергокалинский район	17						2	15		
30	С.-Стальский район	24					3		16	4	
31	Табасаранский район	36						3	41	9	
32	Тарумовский район	11					1		8		
33	Тляратинский район								6	2	
34	Унцукульский район	14					2		14		
35	Хасавюртовский район	59						1	53	2	
36	Хивский район	15							10	4	
37	Хунзахский район	15					4		3		
38	Цумадинский район	9					3		7		
39	Цунтинский район	1							3	2	
40	Чародинский район	2					1		1		
41	Шамильский район	6		1	1	1	5		17		
42	Бежтинский участок	3							2		
43	г. Махачкала	100		1	2	2	13	15	29	10	2
44	г. Дербент	45					4		30	5	
45	г. Буйнакск	26		1	3			1	39	3	
46	г. Хасавюрт	27					8		27	9	1
47	г. Каспийск	20		4	1	2	12	2	10	7	7
48	г. Кизляр	9				1	8		2	6	
49	г. Кизилюрт	15					1		37	2	
50	г. Избербаш	18						2	24		
51	г. Дагестанские Огни	14						1	9	1	
52	г. Южно-Сухокумск	2					1				
53	Государственные	85		2		10	19	17	203	49	116
54	Негосударственные	4		1				1	8	3	2
	Итого	970	0	11	7	21	123	60	983	209	143

V. Профессиональное образование

**Таблица 20. Сеть профессиональных образовательных организаций
Республики Дагестан (на 01.07.25 г.)**

Ведомственная принадлежность	Количество образовательных организаций	Контингент обучающихся	Педагогический состав
Минобрнауки РД	17	23 066	1 269
Минздрав РД	5	7 667	439
Минкультуры РД	4	1 010	194
Минтранспорта РД	3	2 864	190
Минсельхоз РД	2	1 111	176
Минспорта РД	3	614	78
ФСИН РФ по РД	1	54	16
Негосударственные	39	27 988	805
Вузы, реализующие СПО	15	19 424	998
Итого	89	83 798	4 165

**Таблица 21. Сеть образовательных организаций высшего образования
Республики Дагестан (на 01.07.25 г.)**

Ведомственная принадлежность	Количество образовательных организаций	Контингент обучающихся	Педагогический состав
Минобрнауки РФ	2	14 567	897
Минпрос РФ	1	10 019	371
Минздрав РФ	1	6 519	593
Минсельхоз РФ	1	3 750	177
Республиканские	1	3 446	212
Негосударственные	13	3 221	120
Филиалы	17	8 949	210
Итого	36	50 471	2 580

VI. Дополнительное образование детей

Таблица 22. Сведения о сети организаций дополнительного образования детей по подведомственности (на 01.03.2023 г.)

№ п/п	Наименование района (города)	Всего		Ведомственная принадлежность								
				Муниципальные образования		Минобрнауки РД		Минспорт РД			Минкультуры РД	
Кол-во организаций	Кол-во детей	Кол-во орг-ций	Кол-во детей	Кол-во орг-ций	Кол-во детей	Кол-во орг-ций	Кол-во детей	Кол-во орг-ций	Кол-во детей	Кол-во детей		
1	2	3	4	5	6	7	8	9	10	11	12	
1	Агульский район	4	997	4	997							
2	Акушинский район	3	5 134	2	4 746			1	388			
3	Ахвахский район	2	1 092	2	1 092							
4	Ахтынский район	10	2 911	10	2 911							
5	Бабаюртовский район	3	3 560	3	3 560							
6	Ботлихский район	5	2 873	5	2 873							
7	Буйнакский район	10	7 051	5	4 016	3	2 250	1	573	1	212	
8	Гергебильский район	5	1 824	4	1 389			1	435			
9	Гумбетовский район	4	1 027	3	635			1	392			
10	Гунибский район	3	1 241	2	728			1	513			
11	Дахадаевский район	4	1 394	4	1 394							
12	Дербентский район	16	4 583	15	4 183			1	400			
13	Докузпаринский район	5	616	4	460			1	156			
14	Казбековский район	2	1 975	2	1 975							
15	Кайтагский район	3	1 553	3	1 553							
16	Карабудахкентский район	12	6 831	10	4 038	1	2 450	1	343			
17	Каякентский район	9	4 568	9	4 568							
18	Кизилюртовский район	8	3 345	8	3 345							
19	Кизлярский район	4	3 011	4	3 011							
20	Кумторкалинский район	4	1 290	4	1 290							
21	Кулинский район	5	530	5	530							
22	Курахский район	3	878	3	878							
23	Лакский район	2	428	2	428							
24	Левашинский район	14	5 099	11	3 858			3	1 241			

1	2	3	4	5	6	7	8	9	10	11	12
25	Магарамкентский	7	7 707	6	7 274			1	433		
26	Новолакский район	4	1 443	4	1 443						
27	Ногайский район	4	955	4	955						
28	Рутульский район	5	1 326	5	1 326						
29	С. Стальский район	7	2 456	7	2 456						
30	Сергокалинский район	4	1 489	4	1 489						
31	Табасаранский район	6	4 124	6	4 124						
32	Тарумовский район	2	1 003	2	1 003						
33	Тляртинский район	3	1 576	3	1 576						
34	Унцукульский район	9	3 752	9	3 752						
35	Хасавюртовский район	10	6 450	6	4 723			4	1 727		
36	Хивский район	4	618	4	618						
37	Хунзахский район	5	1 835	5	1 835						
38	Цумадинский район	3	1 991	3	1 991						
39	Цунтинский район	1	388	1	388						
40	Чародинский район	2	1 090	2	1 090						
41	Шамилский район	4	1 072	4	1 072						
42	Бежтинский участок	2	697	2	697						
43	г. Махачкала	61	71 544	36	32 982	5	24 818	19	13 504	1	240
44	г. Дербент	13	6 642	12	5 752			1	890		
45	г. Буйнакск	5	3 915	5	3 915						
46	г. Хасавюрт	11	7 366	8	5 110			3	2 256		
47	г. Каспийск	12	9 011	8	6 408	1	650	3	1 953		
48	г. Кизляр	5	2 663	4	1 788			1	875		
49	г. Кизилорт	6	4 712	5	4 314			1	398		
50	г. Избербаш	5	4 087	5	4 087						
51	г. Дагестанские Огни	5	1 981	4	1 746					1	235
52	г. Южносухумск	3	1 342	3	1 342						
53	ЦОДОУ ЗОЖ	1	3 968			1	3 968				
54	Частные организации	13	5 000								
	Итого	362	226 014	291	159 714	11	34 136	44	26 477	3	687

Таблица 23. Направления деятельности учреждений дополнительного образования Республики Дагестан (на 01.03.2025 г.)

№ п/п	Наименование района (города)	Всего		Охват детей по направлениям								социально- гуманитарное	другие
		кол-во орг-ций	кол-во детей	художест- венное	естественно- научное	техническое	туристско- краеведческое	физкультурно- спортивное					
1	2	3	4	5	6	7	8	9	10	11			
1	Агульский район	4	997	92	27	17	0	399	230	232			
2	Акушинский район	3	5 134	1 545	51	271	187	2 529	243	308			
3	Ахвахский район	2	1 092	85	0	0	324	640	43	0			
4	Ахтынский район	10	2 911	1 043	190	125	75	1 478	0	0			
5	Бабаюртовский район	3	3 560	1 227	140	0	125	1 826	242	0			
6	Ботлихский район	5	2 873	547	74	85	126	1 812	229	0			
7	Буйнакский район	10	7 051	1 612	30	90	0	2 709	360	2 250			
8	Гергебильский район	5	1 824	436	0	72	0	1 206	110	0			
9	Гумбетовский район	4	1 027	280	20	20	30	657	20	0			
10	Гунибский район	3	1 241	108	22	18	0	1 093	0	0			
11	Дахадаевский район	4	1 394	518	0	80	32	732	32	0			
12	Дербентский район	16	4 583	1 699	20	35	12	2 680	137	0			
13	Докузпаринский район	5	616	102	0	0	0	514	0	0			
14	Казбековский район	2	1 975	497	0	0	0	1 478	0	0			
15	Кайтагский район	3	1 553	966	0	0	0	587	0	0			
16	Карабудахкентский район	12	6 831	795	15	30	120	3 391	2 450	30			
17	Каякентский район	9	4 568	1 550	87	118	30	2 690	93	0			
18	Кизилпортровский район	8	3 345	820	860	180	0	1 485	0	0			
19	Кизлярский район	4	3 011	999	128	136	177	1 506	65	0			
20	Кумторкалинский район	4	1 290	569	0	0	0	721	0	0			
21	Кулинский район	5	530	162	0	38	0	303	0	0			
22	Курахский район	3	878	162	16	32	10	587	71	0			
23	Лакский район	2	428	248	0	0	0	180	0	0			
24	Левашинский район	14	5 099	975	0	0	40	3 940	144	0			
25	Магарамкентский район	7	7 707	2 850	457	592	200	3 400	208	0			

1	2	3	4	5	6	7	8	9	10	11
26	Новолакский район	4	1 443	312	27	29	15	1 060	0	0
27	Ногайский район	4	955	350	0	0	30	575	0	0
28	Рутульский район	5	1 326	525	78	132	295	240	56	0
29	С. Стальский район	7	2 456	675	30	90	30	1 631	0	0
30	Сертокалинский район	4	1 489	839	0	0	30	620	0	0
31	Табасаранский район	6	4 124	1 475	0	106	59	2 173	311	0
32	Тарумовский район	2	1 003	409	0	0	0	594	0	0
33	Тляратинский район	3	1 576	790	13	0	57	630	86	0
34	Унцукульский район	9	3 752	1 131	78	194	450	1 651	248	0
35	Хасавюртовский район	10	6 450	885	82	225	93	4 771	394	0
36	Хивский район	4	618	63	0	0	0	498	57	0
37	Хунзахский район	5	1 835	664	0	0	23	1 054	94	0
38	Цумадинский район	3	1 991	460	90	0	224	823	394	0
39	Цунтинский район	1	388	0	0	0	0	388	0	0
40	Чародинский район	2	1 090	225	0	24	15	685	55	86
41	Шамильский район	4	1 072	325	0	0	0	747	0	0
42	Бежтинский участок	2	697	228	0	0	0	469	0	0
43	г. Махачкала	61	71 544	18 931	2 490	5 262	3 044	27 798	2 846	11 173
44	г. Дербент	13	6 642	2 062	53	0	22	3 758	747	0
45	г. Буйнакск	5	3 915	1 071	190	0	87	2 089	478	0
46	г. Хасавюрт	11	7 366	736	600	636	120	5 102	172	0
47	г. Каспийск	12	9 011	2 175	897	515	0	4 978	446	0
48	г. Кизляр	5	2 663	875	306	24	26	1 406	26	0
49	г. Кизилорт	6	4 712	1 358	30	163	60	2 475	626	0
50	г. Избербаш	5	4 087	1 643	0	261	0	1 332	851	0
51	г. Дагестанские Огни	5	1 981	974	50	58	34	627	238	0
52	г. Южносухокумск	3	1 342	336	0	110	27	612	62	222
53	ЦОДОУ ЗОЖ	1	3 968	1 188	567	0	726	1 487	0	0
54	Частные организации	13	5 000	1 700	0	1 150	0	1 950	0	200
	Итого	362	226 014	62 292	7 718	10 918	6 955	110 766	12 864	14 501

VIII. Учебно-материальная база

**Таблица 24. Сведения о состоянии учебно-материальной базы общеобразовательных организаций Республики Дагестан
(на 01.01.2025 г.)**

№ п/п	Наименование района (города)	Число школ	Численность учащихся	из общего числа школ				из них:			
				типовые	приспособленные	сборно-щитовые	арендованные	требуют капитального ремонта	% от общего числа	аварийные	% от общего числа
1	2	3	4	5	6	7	8	9	10	11	12
1	Агульский район	15	766	1	12	1	1	7	46,7	1	6,7
2	Акушинский район	45	5 813	15	27	3	0	24	53,3	3	6,7
3	Ахвахский район	15	1 255	0	9	6	0	5	33,3	0	0,0
4	Ахтынский район	20	2 751	6	13	1	0	6	30,0	0	0,0
5	Бабаюртовский район	21	7 281	12	5	4	0	2	9,5	6	28,6
6	Ботлихский район	27	5 716	15	10	1	1	18	66,7	0	0,0
7	Буйнакский район	36	12 333	17	12	7	0	21	58,3	1	2,8
8	Гергебильский район	10	2 156	3	5	2	0	2	20,0	2	20,0
9	Гумбетовский район	19	1 589	2	11	6	0	5	26,3	0	0,0
10	Гунибский район	26	2 139	2	20	4	0	10	38,5	2	7,7
11	Дахадаевский район	44	2 862	15	21	8	0	1	2,3	0	0,0
12	Дербентский район	45	13 747	24	20	1	0	16	35,6	3	6,7
13	Докузпаринский район	11	1 747	5	6	0	0	2	18,2	2	18,2
14	Казбековский район	15	6 669	5	6	4	0	7	46,7	1	6,7
15	Кайтагский район	33	4 318	6	25	2	0	4	12,1	0	0,0
16	Карабудахкентский район	28	16 818	18	3	7	0	16	57,1	5	17,9
17	Каякентский район	20	9 304	11	9	0	0	15	75,0	2	10,0
18	Кизилортский район	23	12 590	12	11	0	0	11	47,8	3	13,0
19	Кизлярский район	43	11 837	23	16	4	0	21	48,8	0	0,0
20	Кулинский район	14	603	2	11	1	0	6	42,9	1	7,1
21	Кумторкалинский район	9	5 150	8	1	0	0	3	33,3	0	0,0
22	Курахский район	23	1 543	8	9	6	0	5	21,7	0	0,0
23	Лакский район	15	654	6	8	1	0	2	13,3	0	0,0
24	Левашинский район	39	9 955	11	22	6	0	13	33,3	2	5,1

1	2	3	4	5	6	7	8	9	10	11	12
25	Магарамкентский район	32	6 759	12	18	2	0	19	59,4	3	9,4
26	Новолакский район	23	7 296	18	2	3	0	8	34,8	2	8,7
27	Ногайский район	16	3 603	8	7	1	0	3	18,8	0	0,0
28	Рутульский район	27	1 509	3	21	2	1	12	44,4	0	0,0
29	Сергокалинский район	22	3 635	8	11	3	0	6	27,3	4	18,2
30	С.Стальский район	39	5 939	9	22	7	1	8	20,5	14	35,9
31	Табасаранский район	57	7 595	8	37	10	2	29	50,9	11	19,3
32	Тарумовский район	18	5 165	5	9	4	0	9	50,0	3	16,7
33	Тляринский район	26	1 707	3	23	0	0	8	30,8	1	3,8
34	Унцукульский район	15	3 531	6	6	2	1	8	53,3	1	6,7
35	Хасавюртовский район	55	29 323	26	26	3	0	18	32,7	13	23,6
36	Хивский район	26	2 129	14	10	2	0	7	26,9	5	19,2
37	Хунзахский район	38	3 044	27	4	7	0	7	18,4	2	5,3
38	Цумадинский район	22	2 459	6	14	2	0	2	9,1	0	0,0
39	Цунтинский район	20	1 826	3	16	1	0	11	55,0	1	5,0
40	Чародинский район	9	960	1	1	7	0	6	66,7	0	0,0
41	Шамилский район	41	2 510	3	38	0	0	12	29,3	3	7,3
42	Бежтинский участок	7	909	3	4	0	0	4	57,1	0	0,0
43	г. Махачкала	73	110 486	57	16	0	0	36	49,3	0	0,0
44	г. Дербент	25	20 350	14	8	0	3	0	0,0	0	0,0
45	г. Буйнакск	11	9 872	10	1	0	0	2	18,2	0	0,0
46	г. Хасавюрт	23	24 210	23	0	0	0	6	26,1	7	30,4
47	г. Каспийск	17	25 091	16	1	0	0	9	52,9	0	0,0
48	г. Кизляр	10	8 566	10	0	0	0	3	30,0	0	0,0
49	г. Кизилпорт	8	8 147	7	1	0	0	3	37,5	0	0,0
50	г. Избербаш	8	10 075	8	0	0	0	4	50,0	0	0,0
51	г. Дагестанские Огни	8	6 189	7	1	0	0	2	25,0	0	0,0
52	г. Южно-Сухокумск	4	1 499	3	1	0	0	1	25,0	0	0,0
53	Подведомственные	92	20 449	28	64	0	0	54	58,7	5	5,4
54	Негосударственные	20	7 723	0	1	0	19	0	0,0	0	0,0
	Итого	1 388	482 152	573	655	131	29	519	37,4	109	7,9

Таблица 25.1. Общеобразовательные организации, открытые в 2018-2025 гг.

№	Наименование муниципалитета	Наименование образовательной организации	Проектная мощность
1	2	3	4
1	г.Махачкала	Школа на 604 ученических места блок-пристройка к МБОУ "СОШ № 10"	604
2		Школа на 804 ученических места по ул. Аметхана Султана	804
3		Школа на 804 ученических места в МКР "Эльтав"	807
4		Школа на 604 уч. места-блок-пристройка к "МБОУ СОШ № 26"	604
5		Школа на 360 уч. мест в п. Талги	360
6		Школа на 502 уч. места в п.Загородный (СОШ №41)	502
7		Школа на 1224 уч. места в пос. Семендер (СОШ № 58)	1224
8		Общеобразовательная организация, мкр. "Ипподром", ул. Джигитская	1224
9		Блок-пристройка к МБОУ «СОШ № 27», пр. И. Шамяля, 85-а	604
10		Пристройка к школе № 22, пр. И. Шамяля, 42б	250
11		Пристройка к школе № 39, пр. И. Шамяля, 47	500
12	г.Каспийск	Школа на 500 учащихся в МКР 6	500
13		Школа на 500 учащихся в МКР "Кирпичный"	500
14		Школа в МКР 7	500
15		Школа в МКР 9	800
16		Школа на 500 уч. мест, МКР 10	500
17		Школа на 500 уч. мест, МКР 11	500
18		Общеобразовательная организация, мкр. № 8	1224
19	г.Кизляр	Пристройка к школе № 5	320
20	г. Кизилюрт	Пристройка к школе № 7, ул. Г. Цадасы, 40а	250
21	г.Южно-Сухокумск	Школа по ул. Гагарина, 2	500
22	г.Дагестанские Огни	Пристройка учебного корпуса к школе № 6	504
23	г.Дербент	Школа на 804 уч.места	804
24	г.Хасавюрт	Школа на 604 уч. мест, ул. Победы, д. 1	604
25	Ахтынский район	Школа на 400 уч. мест в с.Луткун	400
26		Школа на 120 уч.мест в с. Ахты	120
27	Бабаюртовский район	Школа в с. Н.Каре	320
28		Школа на 216 уч. мест в с. Львовское №1	216
29		МКОУ «Бабаюртовская СОШ № 2 им. Б.Т. Сатыбалова»	800
30	Ботлихский район	Школа в с. Беру-кутан (Бабаюртовский р-он)	100
31		Школа в с. Рахата	400
32	Буйнакский район	Школа в с. Апши	190
33	Гумбетовский район	Школа в с. Н.Аргвани	250
34	Докузпаринский р-он	МКОУ «Аваданская СОШ», с. Авадан	400
35	Казбековский район	Школа в с. Буртунай	120
36		Школа в с. Ленинаул	420
37		Общеобразовательная организация в с.Гертма	200
38	Кайтагский район	Школа в с. Баршамай	250
39	Карабудахкентский район	Общеобразовательная организация, с. Параул (1)	400
40		Школа в с. Н.Викри	420
41	Кизилюртовский район	Школа в с. Гельбах	250
42		Школа в с.Миатли	200
43		Общеобразовательная организация, с. Кироваул	604
44		Общеобразовательная организация с. Нижний Чирюрт	216
45	Кумторкалинский район	Школа в с. Коркмаскала	504
46		Школа в с. Алмало	400
47	Курахский район	Школа в с.Гельхен	100
48		Школа в с. Аладаш	216
49	Левашинский район	Школа в с. Наскент	504
50		Школа в с. Джангамахи	200
51		Школа в с. Охли	320
52	Лакский район	Школа в с. Кумух	600
53	Магарамкентский район	Школа в с. Яраг-Казмаляр	320
54		Школа на 304 уч. места в с.Оружба	304
55		Общеобразовательная организация в с.Самур	504
56	Ногайский район	Школа на 200 уч. мест в с. Орта-Тюбе	200
57		Общеобразовательная организация с.Кумли	100

58	Сулейман-Стальский район	Школа в с. Эминхюр	440
59		Школа на 150 уч. мест в с. Касумкент	150
60		Школа на 110 мест в с. Алкадар	110
61		Школа на 400 мест в с. Ашагастальказмаляр	400
62		Общеобразовательная организация с. Герейханова	150
63	Сергокалинский район	Школа в с. Мургук	250
64		Школа в с. Миглакасимах	150
65	Табасаранский район	Школа в с. Цуртиль	80
66		Общеобразовательная организация с. Туруф	100
67		Общеобразовательная организация с. Ничрас	80
68	Тарумовский район	Пристройка к школе в с. Таловка	240
69	Тляртинский район	Школа в с. Ибрагимотар	320
70		Школа в с. Сикар	50
71	Унцукульский район	Школа в с. Балахани	320
72	Хасавюртовский район	Школа в с. Карланюрт	500
73		Школа в с. Кадыротар	120
74		Школа на 300 уч. мест в с. Теречное	300
75		Школа на 120 уч. мест в с. Акбулатюрт	120
76		Школа на 300 уч. мест в с. Кандаураул	300
77		Школа на 120 уч. мест в с. Кемсиюрт	120
78		Школа на 300 уч. мест – блок-пристройка к МКОУ "Эндирейская СОШ №2"	300
79		Школа на 400 уч. мест в с. Новокостек	400
80		Школа на 502 уч. места в с. Эндирей	502
81		МКОУ «Хасавюртовская СОШ», с. Хасавюрт	502
82		МКОУ «Солнечная СОШ», с. Солнечное	804
83		Общеобразовательная организация, с. Цияб-Ичичали	392
84		Общеобразовательная организация, с. Сивух	604
85	Хивский район	Школа в с. Куштиль	200
86		Школа в с. Н.Захит	177
87	Хунзахский район	Школа на 100 уч. мест в с. Шотода	100
88		школа на 100 уч. мест в с. Тлайлух	100
89		Школа в с. Хашта (Бабаюртовский р-он)	100
90		Школа на 150 уч. мест в с. Обода	150
91		Школа на 340 уч. мест в с. Арани	308
92	Цумадинский район	Школа в с. Тинди	320
93		Школа на 120 уч. мест в с. Кванада	120
94		Школа на 80 уч. мест в с. Тисси	80
95		МКОУ "Гигатлинская СОШ", с. Гигатли	120
96	Шамильский р-он	Школа в с. Новая Урада (Кумторкалинский р-он)	320
Итого			35 436

Таблица 25.2. Общеобразовательные организации, планируемые к открытию до конца 2025 г.

№	Наименование муниципалитета	Наименование образовательной организации	Проектная мощность
1	2	3	4
1	г. Махачкала	Общеобразовательная организация, п. Шамхал	604
2	Хасавюртовский район	Общеобразовательная организация в с. Шагада	200
3		Общеобразовательная организация на 300 уч. мест в с. Пятилетка	300
4		Общеобразовательная организация на 200 уч. мест в с. Советское	200
5	г. Каспийск	Общеобразовательная организация, ул. Назарова, 3	300
6	г. Кизляр	Общеобразовательная организация на 800 мест.	800
7	Кайтагский район	Общеобразовательная организация Джавгат	560
8	Карабудахкентский район	Общеобразовательная организация, с. Карабудахкент	700
9		Общеобразовательная организация на 220 уч. мест в с. Аданак	220
10		Общеобразовательная организация на 200 уч. мест в с. Параул	200
11		Общеобразовательная организация на 120 уч. мест в с. Зеленоморск	120
12	Кизлярский район	Общеобразовательная организация, с. Красный восход	400
13	Ногайский район	Общеобразовательная организация с. Батыр-Мурза	100
14	Каякентский район	Общеобразовательная организация в с. Герга	300
15	Левашинский район	Общеобразовательная организация в с. Сулейбакент	300
Итого			5 304

Таблица 26.1. Дошкольные образовательные организации, открытые в 2018-2025 гг.

№	Наименование муниципалитета	Наименование образовательной организации	Проектная мощность
1	2	3	4
1	г.Махачкала	Дошкольная образовательная организация, п. Сулак	200
2		Дошкольная образовательная организация, мкр. "ДОСААФ"	200
3		Детсад на 250 мест (МКР Ак-гёль)	250
4		Дошкольная образовательная организация, ул. А. Алиева, 32	60
5		Детсад на 60 мест по ул.Фонвизина	60
6		Детсад на 120 мест в пос. Шамхал-Термен (Загородный)	120
7		Ясли на 250 мест, в т.ч. 250 ясельных в пос.Новый Хушет (МКР 3)	250
8		Дошкольная образовательная организация, п. Богатыревка	200
9		Ясли на 200 мест, в т.ч. 200 ясельных (МКР "Ипподром")	200
10		МБДОУ "Детский сад №18"	170
11		МБДОУ "Детский сад №13"	140
12	г. Каспийск	Детский сад в г. Каспийск 33	280
13		Детский сад в г. Каспийск 32	100
14		Детский сад в г. Каспийск 25 Джейран	280
15		Детсад на 100 мест (МКР № 10,поз.24)	100
16		Ясли на 250 мест, в т.ч. 250 ясельных (МКР "Кемпинг")	250
17		Ясли на 250 мест (МКР № 11) 36	250
18		Ясли на 250 мест, в т.ч. 120 ясельных (МКР № 10)	250
19	г. Кизляр	Детсад на 100 мест (ул. Кочубея,28)	100
20		Ясли на 250 мест, в т.ч. 250 ясельных	250
21	г. Кизилпорт	Ясли на 250 мест, в т.ч. 250 ясельных (МКР №3)	250
22		Ясли на 250 мест, в т.ч. 250 ясельных (МКР "Новый")	250
23	г.Буйнакск	Детский сад № 8 (реконструкция)	240
24		Детсад на 60 мест (ул.Али-Клыча, 86)	60
25		Ясли на 250 мест, в т.ч. 250 ясельных (ул. Шихова, 120"б")	250
26		Ясли на 250 мест, в т.ч. 250 ясельных (МКР "Молодежный")	250
27	г. Ю.Сухокумск	Детский сад в Южно-Сухокумск	144
28	г.Даг. Огни	Ясли на 200 мест, в т.ч. 200 ясельных	200
29	г. Дербент	Детский сад на 140 мест	140
30		Детсад на 60 мест (ул.Окружная,5)	60
31		Ясли на 200 мест, в т.ч. 200 ясельных	200
32	г. Избербаш	Ясли на 250 мест, в т.ч. 250 ясельных (ул.Российская, 15)	250
33		Детсад на 100 мест (ул. Кураева, 30)	100
34		Ясли на 250 мест, в т.ч. 250 ясельных (ул.Морская, 2)	250
35	г. Хасавюрт	Детсад на 120 мест (ул. 40 лет Октября,32"а")	120
36		Ясли на 200 мест, в т.ч. 200 ясельных в МКР Мичурино"	200
37		Дошкольная образовательная организация, мкр. "Олимпийский"	120
38	Акушинский р-он	Акушинский район, с. Бургимамахи	80
39	Ахтынский район	Детский сад на 60 мест в с. Ахты	60
40	Бабаюртовский р-он	Детсад на 100 мест в с.Хамаматюрт	100
41	Ботлихский район	Детсад на 100 мест в с.Миарсо	100
42		МКДОУ "Детский сад "Золотой ключик" с. Ботлих"	60
43	Буйнакский район	Детский сад в с. Чанкурбе	60
44		Ясли на 120 мест, в т.ч. 120 ясельных в с.Кафыр-Кумух	120
45		Ясли на 120 мест, в т.ч. 120 ясельных в с.Эрпели	120
46		ДОУ на 60 мест в с. Верхний Дженгутай	60
47		ДОУ на 90 мест в с. Нижнее Казанище	90
48	Бежтинский район	Детский сад в с. Бежта	110
49	Гунибский район	Детский сад на 60 мест в с. Гуниб	60
50	Дербентский район	Детский сад на 60 мест в с. Мугарты	60
51		Детсад на 100 мест в с.Араблинское	100
52	Докузпаринский р-он	Детский сад в с.Микрахказмаляр	150
53	Лакский район	Детский сад в с. Кумух	120

54	Казбековский район	Детсад на 100 мест в с.Ленинаул (ул. А.Мужайтова, 106)	100
55		Ясли на 60 мест, в т.ч. 60 ясельных в с.Бургунай	60
56	Кайтагский район	Детский сад в с. Баршамай, Кайтагский район	120
57		Кайтагский район, с. Маджалис	150
58	Карабудахкентский район	Ясли на 250 мест, в т.ч. 250 ясельных в с.Карабудахкент	250
59		Ясли на 200 мест, в т.ч. 200 ясельных в с.Доргели	200
60		Ясли на 120 мест, в т.ч. 60 ясельных в с.Джанга	120
61	Каякентский район	Детсад на 120 мест в с.Новые Викри	120
62		Ясли на 120 мест, в т.ч. 120 ясельных в с.Сагаси-Дейбук	120
63		Ясли на 250 мест, в т.ч. 250 ясельных в с.Каякент	250
64	Кизилюртовский район	Детский сад в с. Кульзёб	60
65		Ясли на 200 мест, в т.ч. 200 ясельных в с.Нечаевка (ул.И.Шамяля,1"а")	200
66		Детский сад на 80 мест в с. Комсомольское	80
67	Кизлярский район	Кизлярский район, с. Сар-сар	30
68		Кизлярский район, с. Красный Восход	80
69	Кумторкалинский район	Детсад на 100 мест в с.Учкент (ул.Капчугайская,3)	100
70		Детский сад на 120 мест в с. Коркмаскала	120
71		МКДОУ «Детский сад «Ромашка» с.Алмало	100
72	Магарамкентский р-он	Детсад на 60 мест в с.Магарамкент	60
73	Новолакский район	Детский сад в с. Гамиях	140
74		Детский сад в с. Шушия	90
75		Детский сад в с. Дучи	90
76		Дошкольная образовательная организация на 250 мест переселенческого Новолакского района с. Новокули	250
77		Детский сад на 140 мест № 2 в с. Новолакское переселенческого Новолакского района	140
78		Детский сад на 140 мест в с. Тухчар переселенческого Новолакского района	140
79		Детский сад на 90 мест в с. Ахар переселенческого Новолакского района	90
80	С.Стальский район	Детский сад на 100 мест в с. Даркуш-Казмаляр	100
81	Сергокалинский район	Детский сад в с. Мургук	120
82		Детский сад с. Кадиркент	40
83		Детский сад с. Ванашимахи	35
84		Ясли на 120 мест, в т.ч. 120 ясельных в с.Мюрего	120
85	Табасаранский район	Дошкольная образовательная организация, с. Сиртыч	60
86	Тарумовского район	Ясли на 200 мест, в т.ч. 200 ясельных в с.Тарумовка (ул.Кирова,21)	200
87	Унцукульского район	Ясли на 120 мест, в т.ч. 120 ясельных в с. Унцукуль	120
88	Хасавюртовский район	Дошкольная образовательная организация, с. Эндирей	120
89		Ясли на 120 мест, в т.ч. 120 ясельных в с.Ботаярт	120
90	Цумадинский район	Детсад на 60 мест в с.Тинди	60
91	Цунтинский район	Детский сад в с. Хутрах	60
Итого			12 659

Таблица 26.2. Дошкольные образовательные организации, запланированные к открытию до конца 2025 г.

№	Наименование муниципалитета	Наименование образовательной организации	Проектная мощность
1	2	3	4
1	Хасавюртовский р-он	Дошкольное образовательное учреждение с. Куруш	200
2	г. Дербент	Дошкольное образовательное учреждение в г. Дербент	250
3	Левашинский район	Дошкольное образовательное учреждение с. Тагиркент	250
Итого			700