

Основные показатели в сфере образования
Республики Дагестан

Статистический сборник
на 2022/2023 учебный год

Махачкала 2023

СОДЕРЖАНИЕ

	СТР.
I. Общая характеристика образовательной системы Республики Дагестан	
Таблица 1. Информация об организациях в сфере образования Республики Дагестан	3
Таблица 2. Сеть образовательных организаций общего и дополнительного образования (на 01.08.2023г.)	4
Таблица 2а. Организации среднего и высшего профессионального образования, расположенные территориально	4
Таблица 3. Лицензирование и государственная аккредитация образовательной деятельности Республики Дагестан (на 27.07.2023 г.)	5
II Дошкольное образование	
Таблица 4. Сведения о сети дошкольных образовательных организаций (на 01.01.2023)	6
Диаграмма 1а. Развитие сети дошкольных образовательных организаций	7
Диаграмма 1б. Динамика количества детей в возрасте от 0 до 8 лет, охваченных дошкольным образованием	7
Диаграмма 1в. Динамика доступности дошкольного образования для детей в возрасте от 2 месяцев до 8 лет (майские Указы Президента РФ №599 от 07.05.2012 г., 2018 г.)	7
Диаграмма 1г. Динамика охвата детей в возрасте от 0 до 8 лет дошкольным образованием от общей численности детей дошкольного возраста	7
III. Общее образование	
Таблица 5. Сведения об образовательных организациях, реализующих программы общего образования на начало 2022/2023 учебного года	8
Таблица 5а. Сведения о малокомплектных общеобразовательных организациях на начало 2022/2023 учебного года	10
Таблица 6. Сведения о сменности школ на начало 2022-2023 учебного года	11
Таблица 7. Количество детей, не охваченных обучением (на 01.08.2023г.)	12
Диаграмма 2. Не охвачены обучением	12
Таблица 8. Результаты участия выпускников общеобразовательных организаций Республики Дагестан в ЕГЭ в 2023 году	13
Таблица 9. Сравнительный анализ результатов ЕГЭ за период с 2021 по 2023 год	13
IV. Педагогическое сообщество Республики Дагестан	
Таблица 10. Педагогические работники общеобразовательных организаций на начало 2022/2023 учебного года	14
Таблица 11. Педагогические кадры общеобразовательных школ на начало 2022/2023 учебного года	16
Таблица 12. Распределение педагогических кадров общеобразовательных школ по предметам на начало 2022/2023 учебного года	18
Таблица 13. Количество обучающихся на 1 учителя	20
Таблица 14. Сведения о контингенте обучающихся в разрезе классов на начало 2022-2023 учебного года	21
Таблица 15. Численность работников в общеобразовательных организациях в целом на начало 2022/2023 учебного года	22
Таблица 15а. Численность работников в общеобразовательных организациях с разбивкой по группам персонала на начало 2022/2023 учебного года	23
Таблица 16. Распределение педагогического персонала по возрасту и полу на начало 2022/2023 учебного года	24
Таблица 17. Сведения о работниках образования, награжденных государственными и отраслевыми наградами Российской Федерации и Республики Дагестан за 2023 год	26
Таблица 18. Сведения о работниках образования, награжденных государственными и отраслевыми наградами Министерства образования и науки Российской Федерации и Министерства образования и науки Республики Дагестан за 2023 год	27
V. Социальная защита детей	
Таблица 19. Сведения о выявлении и устройстве детей-сирот и детей, оставшихся без попечения родителей, находящихся под опекой (попечительством) граждан (на 15.07.2023 г.)	28
VI. Профессиональное образование	
Таблица 20. Сеть профессиональных образовательных организаций Республики Дагестан (на 21.07.2023 г.)	29
Таблица 21. Сеть образовательных организаций высшего образования Республики Дагестан (на 21.07.2023 г.)	29
VII. Дополнительное образование детей	
Таблица 22. Сведения о сети организаций дополнительного образования детей по подведомственности (на 01.01.2023 г.)	30
Таблица 23. Направления деятельности учреждений дополнительного образования Республики Дагестан (на 01.01.2023 г.)	32
VIII. Учебно-материальная база	
Таблица 24. Сведения о состоянии учебно-материальной базы общеобразовательных организаций Республики Дагестан (на 01.01.2023 г.)	34
Таблица 25. Перечень общеобразовательных организаций, финансирование строительства которых предусмотрено в рамках реализации национального проекта «Образование» (госпрограмма РФ «Развитие образования») на 2018-2024 гг.	36
Таблица 26. Перечень объектов дошкольных образовательных организаций, финансирование строительства которых предусмотрено в рамках реализации национального проекта «Демография» 2019-2023 гг.	38
Таблица 27а. Перечень общеобразовательных организаций, финансирование строительства которых предусмотрено в рамках реализации Республиканской инвестиционной программы	40
Таблица 27б. Перечень дошкольных образовательных организаций, финансирование строительства которых предусмотрено в рамках реализации мероприятий Республиканской инвестиционной программы	41
Таблица 27в. Перечень дошкольных образовательных организаций, финансирование строительства которых предусмотрено в рамках реализации мероприятий по повышению устойчивости жилых домов, основных объектов жизнеобеспечения в сейсмических районах Российской Федерации	41
Таблица 27г. Перечень дошкольных образовательных организаций, финансирование строительства которых предусмотрено в рамках реализации мероприятий государственной программы РФ "Развитие Северо-Кавказского федерального округа"	42
Таблица 27д. Перечень дошкольных образовательных организаций, финансирование строительства которых предусмотрено в рамках реализации мероприятий государственной программы РФ "Комплексное развитие сельских территорий"	42
Таблица 27з. Перечень дошкольных образовательных организаций, финансирование строительства которых предусмотрено в рамках реализации мероприятий государственной программы РД "Комплексное территориальное развитие муниципального образования "городской округ "город Дербент"	42

1. Общая характеристика системы образования Республики Дагестан
Таблица 1. Информация об организациях в сфере образования Республики Дагестан

Направление	Количество (численность)											
	организаций				учащихся (студентов, воспитанников)				педагогических работников			
	всего	муниципальных	государственных	частные организации	всего	муниципальных	государственных	частные организации	всего	муниципальных	государственных	частные организации
Дошкольное образование	1181*	1065	32	84	100719	97599	1920	10200	10939	9871	179	889
Общее образование	1403	1294	92	17	468915	442711	19576	6628	45728	42370	2732	626
Дополнительное образование	359	288	58	13	201085	153266	45319	2500	7684	5844	1674	166
Детские дома	1		1		41		41		24		24	
Профессиональное образование	83	0	35	48	79252	0	54893	24359	3678	0	3007	671
Высшее образование	36	0	20	16	51198	0	47870	3328	2724	0	2474	250
ИТОГО	3063	2647	238	178	700 125**	540 310**	124 300**	44 515 **	70 777	58 085	10 090	2 602

Кроме того: **46** - образовательные организации дополнительного профессионального образования;
107 - иные организации, осуществляющие образовательную деятельность

*Из 1181 организаций: 848 дошкольные образовательные организации, 332 общеобразовательные организации
1 учреждение профессионального образования, реализующие программы дошкольного образования

** не включены дети, охваченные дополнительным образованием, учтенные в общем образовании

Таблица 2а. Организации среднего и высшего профессионального образования, расположенные территориально

Организации профессионального образования	Организации высшего образования
1	
2	
1	
1	
1	
1	
1	
2	
1	
1	
1	
2	
6	1
3	
14	9
2	1
7	1
2	2
4	3
22	17
8	2
83	36

**Таблица 3. Лицензирование и государственная аккредитация
образовательной деятельности Республики Дагестан (на 27.07.2023 г.)**

№ п/п	Образовательные организации	Доля лицензированных образовательных организаций от общего количества, %	Доля образовательных организаций, прошедших государственную аккредитацию, от общего количества, %
1	Дошкольные образовательные организации	100	-
2	Образовательные организации для детей дошкольного и младшего школьного возраста	100	88
3	Общеобразовательные организации	99	96
4	Общеобразовательные школы-интернаты	100	91
5	Кадетские школы и школы-интернаты	100	100
6	Вечерние (сменные) общеобразовательные организации	100	100
7	Специальные (коррекционные) образовательные организации	100	100
8	Образовательные организации для детей-сирот и детей, оставшихся без попечения родителей	100	100
9	Организации дополнительного образования детей	100	-
10	Межшкольные учебные комбинаты	100	-
11	Организации профессионального образования	100	65

II. Дошкольное образование

Таблица 4. Сведения о сети дошкольных образовательных организаций (на 01.01.2023)

№ п/п	Наименование района (города)	Численность детей дошкольного возраста проживающих на данной территории			Количество образовательных организаций дошкольного образования						Количество детей, охваченных дошкольным образованием (контингент)				Количество детей, не обеспеченных местами в ДОО на текущий учебный год ("актуальный спрос")				Доступность дошкольного образования для детей от 2 месяцев до 3 лет*, %	Доступность дошкольного образования для детей от 3 до 7 лет*, %	Доступность дошкольного образования для детей от 3 до 7 лет*, %	Всего консультационных центров
		Всего	в том числе от 0 до 3 лет	в том числе от 3 до 8 лет	Всего	Муниципальные	Государственные	Ведомственные	Частные	Всего	в том числе от 2 месяцев до 3 лет	в том числе от 3 до 7 лет	Всего	в том числе от 2 месяцев до 3 лет	в том числе от 3 до 7 лет							
1	2	3	4	5	6	7	8	9	10	11	12	13	14	15	16	17	18	19	20			
1	Агульский район	1 146	350	796	7	7	0	0	0	159	4	148	0	0	0	100,0	100	100,0	0			
2	Акушинский район	7 384	2 716	4 668	7	7	0	0	0	634	70	559	38	33	5	94,4	67,96	99,1	0			
3	Ахвахский район	3 939	1 423	2 516	11	11	0	0	0	584	128	437	6	6	0	99,0	95,52	100,0	0			
4	Ахтынский район	3 153	1 086	2 067	5	5	0	0	0	590	42	545	41	15	26	93,5	73,68	95,5	0			
5	Бабаюртовский район	6 908	2 390	4 518	25	9	16	0	0	1610	119	1475	455	68	387	78,0	63,64	79,2	0			
6	Ботлихский район	8 200	3 012	5 188	25	25	0	0	0	1485	93	1383	207	98	109	87,8	48,69	92,7	25			
7	Буйнакский район	13 562	4 783	8 779	27	27	0	0	0	2596	63	2519	756	111	645	77,5	36,21	79,6	15			
8	Гергебильский район	2 968	1 090	1 878	12	12	0	0	0	958	250	704	79	37	42	92,4	87,11	94,4	0			
9	Гумбетовский район	2 430	796	1 634	17	17	0	0	0	610	73	520	5	4	1	99,2	94,81	99,8	0			
10	Гуньбский район	3 167	1 194	1 973	20	20	0	0	0	664	121	539	28	17	11	96,0	87,68	98,0	19			
11	Дахадаевский район	5 314	1 860	3 454	13	13	0	0	0	610	77	528	8	3	5	98,7	96,25	99,1	0			
12	Дербентский район	13 148	4 197	8 951	24	23	0	0	1	2494	340	2148	279	72	207	89,9	82,52	91,2	22			
13	Докузларинский район	2 170	679	1 491	10	10	0	0	0	393	29	360	0	0	0	100,0	100	100,0	0			
14	Казбековский район	8 404	2 823	5 581	22	20	0	0	2	2728	521	2192	323	271	52	89,4	65,78	97,7	18			
15	Кайтагский район	5 039	1 716	3 323	8	8	0	0	0	867	60	663	332	68	264	72,3	46,88	71,5	4			
16	Карабудахкентский район	16 030	5 851	10 179	32	27	1	0	4	4193	550	3614	1200	367	833	77,8	59,98	81,3	25			
17	Каякентский район	8 078	2 590	5 488	21	20	0	0	1	2370	143	2220	492	51	441	82,8	73,71	83,4	18			
18	Кизилпортовский район	13 354	4 556	8 798	15	13	0	0	2	1585	93	1462	1798	246	1552	46,9	27,43	48,5	11			
19	Кизлярский район	11 279	3 777	7 502	18	18	0	0	0	1157	0	1150	487	83	404	70,4	0	74,0	5			
20	Кулинский район	1 262	478	784	10	10	0	0	0	185	30	155	18	18	0	91,1	62,5	100,0	6			
21	Кумторкалинский район	4 558	1 648	2 910	11	5	6	0	0	1127	51	1074	442	150	292	71,8	25,37	78,6	2			
22	Курахский район	1 734	547	1 187	22	22	0	0	0	463	54	408	7	4	3	98,5	93,1	99,3	22			
23	Лакский район	1 303	468	835	9	9	0	0	0	125	12	112	0	0	0	100,0	100	100,0	0			
24	Левашинский район	11 522	4 203	7 319	27	24	0	0	3	2036	312	1698	211	59	151	90,6	84,1	91,8	20			
25	Магарамкентский район	7 228	2 297	4 931	52	52	0	0	0	1451	186	1234	142	52	90	91,1	78,15	93,2	20			
26	Новолакский район	5 872	1 919	3 953	29	29	0	0	0	1275	29	1155	405	63	342	75,9	31,52	77,2	0			
27	Ногайский район	2 084	712	1 372	11	11	0	0	0	1134	187	946	23	19	4	98,0	90,78	99,6	0			
28	Рутульский район	3 020	1 076	1 944	31	31	0	0	0	462	21	321	39	2	36	92,2	91,3	89,9	0			
29	Сергокалинский район	3 919	1 389	2 530	21	20	0	0	1	1163	178	979	156	104	52	88,2	63,12	95,0	5			
30	С.Сталевский район	5 983	1 855	4 128	13	13	0	0	0	1219	137	1055	468	58	408	72,3	70,26	72,1	12			
31	Табасаранский район	8 478	2 749	5 729	39	39	0	0	0	1834	121	1706	317	121	196	85,3	50	89,7	1			
32	Тарумовский район	5 146	1 851	3 295	13	13	0	0	0	619	0	619	466	27	439	57,1	0	58,5	0			
33	Тляратинский район	4 738	1 686	3 052	31	31	0	0	0	690	110	562	5	1	4	99,3	99,1	99,3	0			

34	Унцукульский район	3 993	1 417	2 576	13	13	0	0	0	0	1264	218	1032	128	48	80	90,8	81,95	92,8	0
35	Хасавюртовский район	28 298	9 763	18 535	74	67	3	0	4	0	3740	211	3518	881	154	727	80,9	57,81	82,9	0
36	Хивский район	2 671	851	1 820	10	10	0	0	0	0	510	68	423	7	7	0	98,7	90,67	100,0	0
37	Хунзахский район	4 624	1 709	2 915	38	38	0	0	0	0	1388	273	1099	136	79	57	91,1	77,56	95,1	0
38	Пудаминский район	4 372	1 587	2 785	19	19	0	0	0	0	712	64	648	40	18	22	94,7	78,05	96,7	2
39	Пунтинский район	4 219	1 509	2 710	32	32	0	0	0	0	705	75	621	99	38	61	87,7	66,37	91,1	0
40	Чародинский район	2 043	757	1 286	7	7	0	0	0	0	413	114	298	0	0	0	100,0	100	100,0	0
41	Шамилский район	4 817	1 763	3 054	20	20	0	0	0	0	689	94	584	81	57	24	89,5	62,25	96,1	0
42	г. Буйнакск	8 888	3 255	5 633	21	21	0	0	0	0	3608	301	3271	457	300	157	88,8	50,08	95,4	21
43	г. Дагестанские Огни	5 046	1 735	3 311	7	7	0	0	0	0	1487	100	1367	186	81	105	88,9	55,25	92,9	6
44	г. Дербент	12 783	4 482	8 301	36	29	0	0	7	0	5631	480	5062	907	561	346	86,1	46,11	93,6	28
45	г. Изербаш	7 034	2 596	4 438	17	14	1	0	2	0	2975	330	2615	578	226	352	83,7	59,35	88,1	14
46	г. Каспийск	15 162	5 652	9 510	31	28	0	0	3	0	8317	765	7471	1153	662	491	87,8	53,61	93,8	22
47	г. Кизилорт	6 810	2 315	4 495	26	20	0	0	6	0	3325	275	3008	347	173	174	90,6	61,38	94,5	11
48	г. Кизляр	6 521	2 392	4 129	23	19	1	0	3	0	4029	568	3391	186	156	30	95,6	78,45	99,1	9
49	г. Махачкала	67 087	23 468	43 619	117	79	3	0	35	0	27584	1750	25312	5644	2119	3525	83,0	45,23	87,8	73
50	г. Хасавюрт	17 234	6 411	10 823	34	28	0	0	6	0	2737	81	2435	2172	84	2088	55,8	49,09	53,8	17
51	г. Южно-Сухокумск	1 427	534	893	3	3	0	0	0	0	535	96	437	28	17	11	95,0	84,96	97,5	3
Итого		405 549	141 963	263 586	1 166	1 055	31	0	80	109 719	10 067	97 782	22 263	7 008	15 251	83,1%	59,0%	86,51%	456	

Диаграмма 1а. Развитие сети дошкольных образовательных организаций

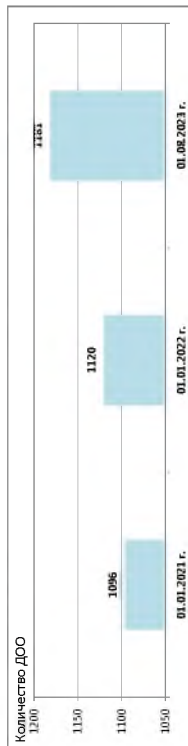


Диаграмма 1б. Динамика доступности дошкольного образования для детей в возрасте от 2 месяцев до 8 лет (майские Указы Президента РФ №599 от 07.05.2012 г., 2018 г.)

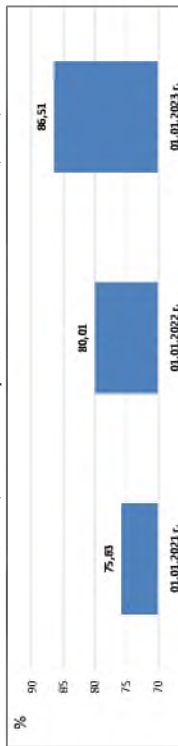


Диаграмма 1в. Динамика количества детей в возрасте от 0 до 8 лет, охваченных дошкольным образованием

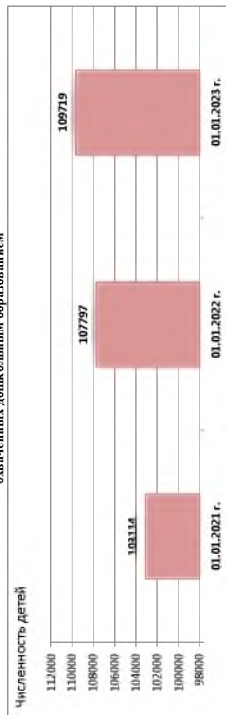



Диаграмма 1г. Динамика охвата детей в возрасте от 0 до 8 лет дошкольным образованием от общей численности детей дошкольного возраста



III. Общее образование

Таблица 5. Сведения об образовательных организациях, реализующих программы общего образования на начало 2022/2023 учебного года

№ п/п	Наименование района (города)	Образовательные организации						В них обучаются:					
		Всего	в том числе					Всего	в том числе				
			начальные школы	основные школы	средние школы	прогим назии	коррекционные учреждения		в начальных школах	в основных школах	в средних школах	в прогимназиях	в коррекционных учреждениях
1	2	3	4	5	6	7	8	9	10	11	12	13	14
1	Агульский район	15	0	0	15			796	0	0	796		
2	Акушинский район	46	0	11	35			5809	0	271	5538		
3	Ахвахский район	14	1	1	12			1272	3	26	1243		
4	Ахтынский район	19	1	4	14			2867	47	288	2532		
5	Бабаюртовский район	21	0	0	20	1		7384	0	0	7224	160	
6	Ботлихский район	30	5	5	20			5720	19	366	5335		
7	Буйнакский район	36	1	6	29			11839	195	405	11239		
8	Гергебильский район	10	0	0	10			2167	0	0	2167		
9	Гумбетовский район	19	3	4	12			1598	18	173	1407		
10	Гунибский район	26	1	1	24			2107	11	23	2073		
11	Дахадаевский район	47	3	14	30			3189	132	306	2751		
12	Дербентский район	46	3	5	38			14003	453	579	12971		
13	Докузпаринский район	11	1	1	9			1847	11	22	1814		
14	Казбековский район	14	1	1	12			6741	152	45	6544		
15	Кайтагский район	34	6	10	18			4456	221	296	3939		
16	Карабудахкентский район	28	0	0	28			16246	0	0	16246		
17	Каякентский район	20	2	1	17			9192	88	47	9057		
18	Кизилортровский район	23	0	0	23			12098	0	0	12098		
19	Кизлярский район	43	0	8	35			11706	0	917	10789		
20	Кулинский район	14	1	5	8			657	3	64	590		
21	Кумторкалинский район	9	0	1	8			4874	0	9	4865		
22	Курахский район	24	4	2	18			1703	13	54	1636		
23	Лакский район	16	0	9	7			758	0	196	562		
24	Левашинский район	43	4	9	30			10216	57	1060	9099		

1	2	3	4	5	6	7	8	9	10	11	12	13	14
25	Магарамкентский район	33	2	7	24			7086	5	528	6553		
26	Новолакский район	23	0	1	22			7024	0	279	6745		
27	Ногайский район	16	0	1	15			3547	0	33	3514		
28	Рутульский район	28	3	2	23			1706	22	36	1648		
29	Сергокалинский район	22	1	0	21			3691	31	0	3660		
30	С.Стальский район	40	5	9	26			6211	53	179	5979		
31	Табасаранский район	58	1	5	52			8002	14	287	7701		
32	Тарумовский район	18	1	3	14			5163	14	235	4914		
33	Тляринский район	26	0	7	19			1841	0	273	1568		
34	Унцукульский район	15	0	3	12			3516	0	81	3435		
35	Хасавюртовский район	55	0	0	54		1	28400	0	0	28185		215
36	Хивский район	29	5	6	18			2329	20	226	2083		
37	Хунзахский район	38	12	7	19			2916	126	290	2500		
38	Цумадинский район	22	0	2	20			2544	0	91	2453		
39	Цунтинский район	20	0	1	19			1909	0	89	1820		
40	Чародинский район	9	0	1	8			1110	0	26	1084		
41	Шамилский район	43	14	7	22			2654	69	303	2282		
42	Бежтинский участок	7	0	1	6			913	0	19	894		
43	г. Махачкала	71	0	1	60	7	3	103361	0	5	100802	1824	730
44	г. Дербент	25	0	0	21	3	1	19625	0	0	18886	539	200
45	г. Буйнакск	11	0	0	11			9779	0	0	9779		
46	г. Хасавюрт	23	0	0	20	3		23728	0	0	22971	757	
47	г. Каспийск	16	0	0	15		1	22529	0	0	22379		150
48	г. Кизляр	10	0	0	9	1		8351	0	0	8181	170	
49	г. Кизилорт	8	0	0	8			8190	0	0	8190		
50	г. Избербаш	8	0	0	7		1	9622	0	0	9302		320
51	г. Дагестанские Огни	8	0	0	8			6151	0	0	6151		
52	г. Южно-Сухокумск	4	0	0	4			1568	0		1568		
53	Подведомственные	92	1	17	70		4	19576	14	1089	17271		1202
54	Частные организации	17	3	5	9			6628	676	1893	4059		
	Итого	1403	85	184	1108	15	11	468915	2467	11109	449072	3450	2817

Таблица 5а. Сведения о малокомплектных общеобразовательных организациях на начало 2022/2023 учебный года

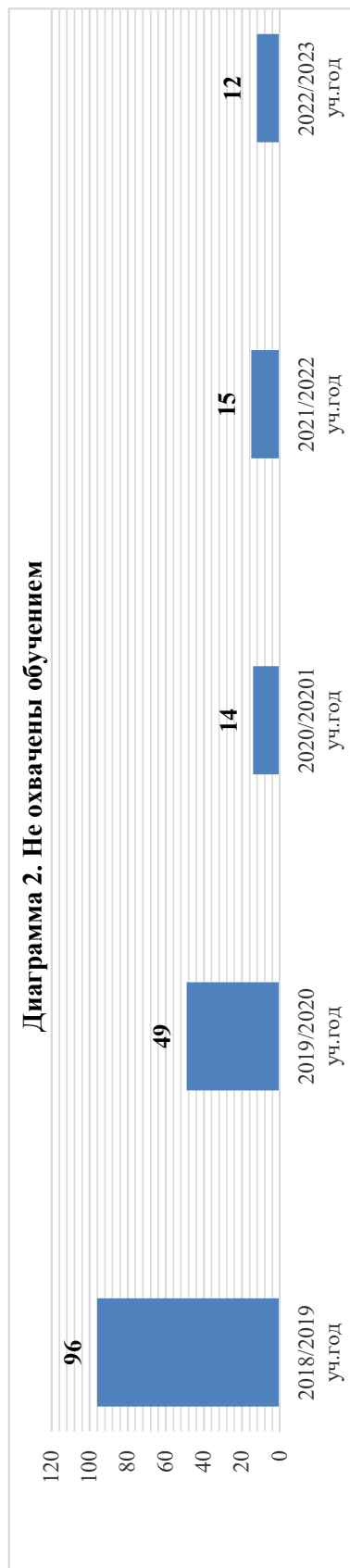
№ п/п	Наименование района (города)	Всего школ	из них		из общего числа малокомплектных школ					
			малокомплектных	в них обучающихся	НОШ	в них обучающихся	ООШ	в них обучающихся	СОШ	в них обучающихся
1	2	3	4	5	6	7	7	9	10	11
1	Агульский район	15	13	410					13	410
2	Акушинский район	46	22	691			10	218	12	473
3	Ахвахский район	14	9	420	1	3	1	26	7	391
4	Ахтынский район	19	8	243			3	50	5	193
5	Бабаюртовский район	21	1	90					1	90
6	Ботлихский район	30	13	494	5	19	2	75	6	400
7	Буйнакский район	36	8	487			4	165	4	322
8	Гергебильский район	10	5	357					5	357
9	Гумбетовский район	19	13	491	3	18	3	104	7	369
10	Гунибский район	26	19	1102	1	11	1	23	17	1068
11	Дахадаевский район	47	30	919			12	214	18	705
12	Дербентский район	46	3	211			1	46	2	165
13	Докузпаринский район	11	5	251	1	11	1	22	3	218
14	Казбековский район	14	1	45			1	45		
15	Кайтагский район	34	16	452	4	28	8	187	4	237
16	Карабудакентский район	28	2	132					2	132
17	Каякентский район	20	2	67	1	20	1	47		
18	Кизилюртовский район	23	1	47					1	47
19	Кизлярский район	43	3	208			1	50	2	158
20	Кумторкалинский район	9	1	9			1	9		
21	Кулинский район	14	11	301	1	3	5	64	5	234
22	Курахский район	24	16	506	4	13	2	54	10	439
23	Лакский район	16	15	434			9	196	6	238
24	Левашинский район	43	6	162	3	33	2	85	1	44
25	Магарамкентский район	33	4	68	2	5	2	63		
26	Новолакский район	23	0	0						
27	Ногайский район	16	5	328			1	33	4	295
28	Рутульский район	28	22	652	3	22	2	36	17	594
29	Сулейман-Стальский район	40	19	581	4	25	9	179	6	377
30	Сергокалинский район	22	11	672					11	672
31	Табасаранский район	58	27	1569	1	14	2	58	24	1497
32	Тарумовский район	18	2	88	1	14			1	74
33	Тляртинский район	26	21	1076			4	87	17	989
34	Унцукульский район	15	4	138			3	81	1	57
35	Хасавюртовский район	55	1	54					1	54
36	Хивский район	29	21	948	5	20	5	154	11	774
37	Хунзахский район	38	23	769	10	77	5	162	8	530
38	Цумадинский район	22	18	1191			2	91	16	1100
39	Цунтинский район	20	8	525					8	525
40	Чародинский район	9	6	369			1	45	5	324
41	Шамилский район	43	32	979	14	69	5	187	13	723
42	Бежтинский участок	7	3	143			1	19	2	124
43	г. Махачкала	71	1	5			1	5		
44	г. Дербент	25	0							
45	г. Буйнакс	11	0							
46	г. Хасавюрт	23	0							
47	г. Каспийск	16	0							
48	г. Кизляр	10	0							
49	г. Кизилюрт	8	0							
50	г. Избербаш	8	0							
51	г. Дагестанские Огни	8	0							
52	г. Южно-Сухокумск	4	1	23					1	23
53	Подведомственные	92	21	1314	1	14	6	234	14	1066
54	Частные организации	17	0							
	Итого	1403	473	20021	65	419	117	3114	291	16488

Таблица 6. Сведения о сменности школ на начало 2022-2023 учебного года

№ п/п	Наименование района (города)	Число школ	из них:		Численность учащихся, всего	из них занимаются:			
			ведут занятия			в первую смену	% от общего количества	во вторую смену	% от общего количества
			в одну смену	в две смены					
1	2	3	4	5	6	7	8	9	10
1	Агульский район	15	15	0	796	796	100,0	0	0,0
2	Акушинский район	46	28	18	5809	4730	81,4	1079	18,6
3	Ахвахский район	14	14	0	1272	1272	100,0	0	0,0
4	Ахтынский район	19	13	6	2867	2175	75,9	692	24,1
5	Бабаюртовский район	21	8	13	7384	5414	73,3	1970	26,7
6	Ботлихский район	30	18	12	5720	4641	81,1	1079	18,9
7	Буйнакский район	36	16	20	11839	8622	72,8	3217	27,2
8	Гергебильский район	10	10	0	2167	2167	100,0	0	0,0
9	Гумбетовский район	19	19	0	1598	1598	100,0	0	0,0
10	Гунибский район	26	26	0	2107	2107	100,0	0	0,0
11	Дахадаевский район	47	41	6	3189	3089	96,9	100	3,1
12	Дербентский район	46	16	30	14003	10623	75,9	3380	24,1
13	Докузпаринский район	11	6	5	1847	1440	78,0	407	22,0
14	Казбековский район	14	3	11	6741	4393	65,2	2348	34,8
15	Кайтагский район	34	28	6	4456	3598	80,7	858	19,3
16	Карабудахкентский район	28	2	26	16246	9291	57,2	6955	42,8
17	Каякентский район	20	6	14	9192	6675	72,6	2517	27,4
18	Кизилюртовский район	23	7	16	12098	8827	73,0	3271	27,0
19	Кизлярский район	43	12	31	11706	7691	65,7	4015	34,3
20	Кумторкалинский район	9	3	6	4874	3085	63,3	1789	36,7
21	Кулинский район	14	14	0	657	657	100,0	0	0,0
22	Курахский район	24	19	5	1703	1539	90,4	164	9,6
23	Лакский район	16	13	3	758	722	95,3	36	4,7
24	Левашинский район	43	15	28	10216	7173	70,2	3043	29,8
25	Магарамкентский район	33	16	17	7086	5730	80,9	1356	19,1
26	Новолакский район	23	13	10	7024	5506	78,4	1518	21,6
27	Ногайский район	16	9	7	3547	2600	73,3	947	26,7
28	Рутульский район	28	19	9	1706	1563	91,6	143	8,4
29	Сулейман-Стальский район	40	24	16	6211	4760	76,6	1451	23,4
30	Сергокалинский район	22	17	5	3691	3258	88,3	433	11,7
31	Табасаранский район	58	30	28	8002	6292	78,6	1710	21,4
32	Тарумовский район	18	7	11	5163	3789	73,4	1374	26,6
33	Тляратинский район	26	21	5	1841	1687	91,6	154	8,4
34	Унцукульский район	15	11	4	3516	3285	93,4	231	6,6
35	Хасавюртовский район	55	10	45	28400	16403	57,8	11997	42,2
36	Хивский район	29	26	3	2329	2265	97,3	64	2,7
37	Хунзахский район	38	36	2	2916	2858	98,0	58	2,0
38	Цумадинский район	22	10	12	2544	2224	87,4	320	12,6
39	Цунтинский район	20	14	6	1909	1701	89,1	208	10,9
40	Чародинский район	9	9	0	1110	1110	100,0	0	0,0
41	Шамилский район	43	32	11	2654	2321	87,5	333	12,5
42	Бежтинский участок	7	5	2	913	733	80,3	180	19,7
43	г. Махачкала	71	14	57	103361	61626	59,6	41735	40,4
44	г. Дербент	25	8	17	19625	11998	61,1	7627	38,9
45	г. Буйнакск	11	2	9	9779	6620	67,7	3159	32,3
46	г. Хасавюрт	23	3	20	23728	13131	55,3	10597	44,7
47	г. Каспийск	16	2	14	22529	13015	57,8	9514	42,2
48	г. Кизляр	10	3	7	8351	6177	74,0	2174	26,0
49	г. Кизилюрт	8	3	5	8190	4930	60,2	3260	39,8
50	г. Избербаш	8	1	7	9622	5639	58,6	3983	41,4
51	г. Дагестанские Огни	8	2	6	6151	3364	54,7	2787	45,3
52	г. Южно-Сухокумск	4	3	1	1568	1481	94,5	87	5,5
53	Подведомственные	92	65	27	19576	18492	94,5	1084	5,5
54	Частные организации	17	16	1	6628	6461	97,5	167	2,5
	Итого	1403	783	620	468915	323344	69,0	145571	31,0

Таблица 7. Количество детей, не охваченных обучением

2018/2019 уч.год	2019/2020 уч.год	2020/20201 уч.год	2021/2022 уч.год	2022/2023 уч.год
96	49	14	15	12



**Таблица 8. Результаты участия выпускников общеобразовательных организаций
Республики Дагестан в ЕГЭ в 2023 году**

№ п/п	Предмет	Число участников	Преодолели порог (чел.)	Средний балл
1	Русский язык	10848	10266	59,5
2	Математика Проф.	1962	1675	49,0
3	Физика	636	453	44,1
4	Химия	3432	2228	46,1
5	Биология	3874	2717	48,5
6	История	2016	1309	44,4
7	География	96	32	39,1
8	Английский язык	585	428	54,0
9	Немецкий язык	2	0	3,0
10	Французский язык	-	-	-
11	Обществознание	3904	1971	45,6
12	Литература	371	258	50,0
13	Информатика и ИКТ (КЕГЭ)	904	605	50,0

Таблица 9. Сравнительный анализ результатов ЕГЭ за период с 2021 по 2023 год

№	Предмет	Всего участников (чел.)			Участники, не преодолевшие минимальный порог						Участники, набравшие от 80 баллов и выше					
		2021	2022	2023	2021		2022		2023		2021		2022		2023	
					чел.	%	чел.	%	чел.	%	чел.	%	чел.	%	чел.	%
1	Русский язык	9360	11379	10848	96	1,0	284	2,5	356	3,3	2420	25,9	1805	15,9	1467	13,5
2	Математика (Проф.)	2618	2142	1962	640	24,4	340	15,9	274	14,0	74	2,8	92	4,3	51	2,6
3	Физика	951	742	636	160	16,8	134	18,1	83	13,1	36	3,8	21	2,8	16	2,5
4	Химия	3453	3330	3432	1135	32,9	1038	31,2	947	27,6	216	6,3	239	7,2	285	8,3
5	Биология	3906	3876	3874	776	19,9	719	18,6	705	18,2	87	2,2	97	2,5	115	3,0
6	История	2182	2262	2016	364	16,7	302	13,4	383	19,0	84	3,8	139	6,1	72	3,6
7	География	103	89	96	16	15,5	17	19,1	19	19,8	0	0,0	0	0,0	1	1,0
8	Английский язык	634	666	585	32	5,0	37	5,6	53	9,1	153	24,1	149	22,4	63	10,8
9	Немецкий язык		1	2					2				0	0,0	0	0,0
10	Французский язык		1				1						0	0,0		
11	Обществознание	4211	4369	3904	1217	28,9	1172	26,8	1432	36,7	216	5,1	238	5,4	151	3,9
12	Литература	341	304	371	23	6,7	30	9,9	37	10,0	57	16,7	12	3,9	19	5,1
13	Информатика и ИКТ (КЕГЭ)	588	724	904	105	17,9	173	23,9	185	20,5	71	12,1	75	10,4	69	7,6
Итого		28347	29885	28630	4564	16,1	4247	14,2	4476	15,6	3414	12,0	2867	9,6	2309	8,1

№	Предмет	Всего участников			Участники, не преодолевшие минимальный порог						Участники, получившие «5»					
		2021	2022	2023	2021		2022		2023		2021		2022		2023	
					чел.	%	чел.	%	чел.	%	чел.	%	чел.	%	чел.	%
1	Математика (базовый уровень)		9402	9097			642	6,8	839	9,3			2477	26,4	1731	19,2

IV. Педагогическое сообщество Республики Дагестан

Таблица 10. Педагогические работники общеобразовательных организаций на начало 2022/2023 учебного года

№ п/п	Наименование района (города)	Численность пед. работников, (чел.)	из общего числа педагогических работников:							
			имеют высшее образование	% с высшим образованием	Присвоена высшая категория	% с высшей категорией	Присвоена первая категория	% с первой категорией	Не имеют категорий	% не имеют категории
1	2	3	4	5	6	7	8	9	10	11
1	Агульский район	311	244	78,5	15	4,8	21	6,8	275	88,4
2	Акушинский район	923	673	72,9	96	10,4	130	14,1	697	75,5
3	Ахвахский район	299	227	75,9	41	13,7	43	14,4	215	71,9
4	Ахтынский район	498	409	82,1	100	20,1	85	17,1	313	62,9
5	Бабаюртовский район	942	601	63,8	110	11,7	182	19,3	650	69,0
6	Ботлихский район	668	508	76,0	45	6,7	94	14,1	529	79,2
7	Буйнакский район	1262	845	67,0	146	11,6	121	9,6	995	78,8
8	Гергебильский район	328	262	79,9	23	7,0	11	3,4	294	89,6
9	Гумбетовский район	328	252	76,8	68	20,7	44	13,4	216	65,9
10	Гунибский район	474	386	81,4	98	20,7	90	19,0	286	60,3
11	Дахадаевский район	706	584	82,7	182	25,8	129	18,3	395	55,9
12	Дербентский район	1701	1257	73,9	161	9,5	219	12,9	1321	77,7
13	Докузпаринский район	342	231	67,5	52	15,2	51	14,9	239	69,9
14	Казбековский район	642	483	75,2	99	15,4	133	20,7	410	63,9
15	Кайтагский район	591	449	76,0	49	8,3	66	11,2	476	80,5
16	Карабудахкентский район	1388	1190	85,7	178	12,8	162	11,7	1048	75,5
17	Каякентский район	847	717	84,7	181	21,4	230	27,2	436	51,5
18	Кизилюртовский район	1043	809	77,6	267	25,6	332	31,8	444	42,6
19	Кизлярский район	961	624	64,9	86	8,9	58	6,0	817	85,0
20	Кумторкалинский район	380	314	82,6	85	22,4	27	7,1	268	70,5
21	Кулинский район	187	148	79,1	33	17,6	12	6,4	142	75,9
22	Курахский район	399	279	69,9	64	16,0	66	16,5	269	67,4
23	Лакский район	241	219	90,9	34	14,1	21	8,7	186	77,2
24	Левашинский район	987	735	74,5	134	13,6	146	14,8	707	71,6
25	Магарамкентский район	1081	799	73,9	229	21,2	226	20,9	626	57,9
26	Новолакский район	701	551	78,6	84	12,0	159	22,7	458	65,3
27	Ногайский район	442	391	88,5	62	14,0	116	26,2	264	59,7

1	2	3	4	5	6	7	8	9	10	11
28	Рутульский район	577	428	74,2	11	1,9	19	3,3	547	94,8
29	Сулейман-Стальский район	1076	750	193,0	193	17,9	267	24,8	616	57,2
30	Сергокалинский район	516	418	201,0	201	39,0	113	21,9	202	39,1
31	Табасаранский район	1633	1357	155,0	155	9,5	205	12,6	1273	78,0
32	Тарумовский район	406	293	43,0	43	10,6	38	9,4	325	80,0
33	Тляратинский район	425	365	38,0	38	8,9	35	8,2	352	82,8
34	Унцукульский район	565	480	117,0	117	20,7	110	19,5	338	59,8
35	Хасавюртовский район	2870	1866	285,0	285	9,9	275	9,6	2310	80,5
36	Хивский район	479	366	71,0	71	14,8	79	16,5	329	68,7
37	Хунзахский район	609	486	99,0	99	16,3	64	10,5	446	73,2
38	Цумадинский район	392	325	53,0	53	13,5	45	11,5	294	75,0
39	Цунтинский район	475	307	64,6	63	13,3	34	7,2	378	79,6
40	Чародинский район	223	175	78,5	18	8,1	22	9,9	183	82,1
41	Шамилевский район	540	418	77,4	68	12,6	82	15,2	390	72,2
42	Бежтинский участок	183	131	71,6	42	23,0	18	9,8	123	67,2
43	г. Махачкала	5893	5504	93,4	1136	19,3	557	9,5	4200	71,3
44	г. Дербент	1434	1050	73,2	392	27,3	159	11,1	883	61,6
45	г. Буйнакск	565	413	73,1	176	31,2	120	21,2	269	47,6
46	г. Хасавюрт	1409	913	64,8	397	28,2	345	24,5	667	47,3
47	г. Каспийск	1302	1183	90,9	294	22,6	126	9,7	882	67,7
48	г. Кизляр	395	277	70,1	65	16,5	30	7,6	300	75,9
49	г. Кизилюрт	585	493	84,3	118	20,2	101	17,3	366	62,6
50	г. Избербаш	574	467	81,4	162	28,2	127	22,1	285	49,7
51	г. Дагестанские Огни	450	325	72,2	138	30,7	85	18,9	227	50,4
52	г. Южно-Сухокумск	122	76	62,3	26	21,3	32	26,2	64	52,5
53	Подведомственные	2732	2149	78,7	486	17,8	355	13,0	1891	69,2
54	Частные организации	626	543	86,7	73	11,7	26	4,2	527	84,2
	Итого	45728	35745	78,2	7642	16,7	6443	14,1	31643	69,2

Таблица 11. Педагогические кадры общеобразовательных школ на начало 2022/2023 учебного года

№ п/п	Наименование района (города)	Численность учителей (чел.)	из общего числа учителей:							
			имеют высшее образование	% с высшим образова нием	Присвоена высшая категория	% с высшей категорией	Присвоена первая категория	% с первой категорией	Не имеют категорий	% не имеют категорий
1	2	3	4	5	6	7	8	9	10	11
1	Агульский район	301	234	77,7	15	5,0	21	7,0	265	88,0
2	Акушинский район	873	640	73,3	95	10,9	129	14,8	649	74,3
3	Ахвахский район	269	204	75,8	39	14,5	39	14,5	191	71,0
4	Ахтынский район	461	374	81,1	99	21,5	84	18,2	278	60,3
5	Бабаюртовский район	847	527	62,2	107	12,6	172	20,3	568	67,1
6	Ботлихский район	625	470	75,2	43	6,9	92	14,7	490	78,4
7	Буйнакский район	1133	748	66,0	135	11,9	111	9,8	887	78,3
8	Гергебильский район	295	233	79,0	22	7,5	10	3,4	263	89,2
9	Гумбетовский район	271	217	80,1	65	24,0	40	14,8	166	61,3
10	Гунибский район	431	351	81,4	95	22,0	85	19,7	251	58,2
11	Дахадаевский район	645	540	83,7	175	27,1	128	19,8	342	53,0
12	Дербентский район	1540	1124	73,0	154	10,0	208	13,5	1178	76,5
13	Докузпаринский район	288	204	70,8	50	17,4	49	17,0	189	65,6
14	Казбековский район	536	387	72,2	94	17,5	121	22,6	321	59,9
15	Кайтагский район	513	382	74,5	47	9,2	65	12,7	401	78,2
16	Карабудахкентский район	1259	1075	85,4	164	13,0	158	12,5	937	74,4
17	Каякентский район	765	641	83,8	177	23,1	225	29,4	363	47,5
18	Кизилюртовский район	954	737	77,3	254	26,6	314	32,9	386	40,5
19	Кизлярский район	912	584	64,0	83	9,1	58	6,4	771	84,5
20	Кумторкалинский район	353	290	82,2	84	23,8	26	7,4	243	68,8
21	Кулинский район	183	147	80,3	33	18,0	12	6,6	138	75,4
22	Курахский район	362	258	71,3	63	17,4	64	17,7	235	64,9
23	Лакский район	238	216	90,8	33	13,9	21	8,8	184	77,3
24	Левашинский район	896	667	74,4	131	14,6	140	15,6	625	69,8
25	Магарамкентский район	982	729	74,2	227	23,1	217	22,1	538	54,8
26	Новолакский район	641	507	79,1	82	12,8	152	23,7	407	63,5
27	Ногайский район	420	370	88,1	60	14,3	113	26,9	247	58,8
28	Рутульский район	450	353	78,4	10	2,2	19	4,2	421	93,6

1	2	3	4	5	6	7	8	9	10	11
29	Сулейман-Стальский район	995	686	68,9	185	18,6	256	25,7	554	55,7
30	Сергокалинский район	460	376	81,7	189	41,1	106	23,0	165	35,9
31	Табасаранский район	1455	1203	82,7	145	10,0	195	13,4	1115	76,6
32	Тарумовский район	384	275	71,6	42	10,9	38	9,9	304	79,2
33	Тляратинский район	413	355	86,0	38	9,2	35	8,5	340	82,3
34	Унцукульский район	458	387	84,5	110	24,0	96	21,0	252	55,0
35	Хасавюртовский район	2583	1666	64,5	270	10,5	259	10,0	2054	79,5
36	Хивский район	396	308	77,8	68	17,2	74	18,7	254	64,1
37	Хунзахский район	567	448	79,0	98	17,3	61	10,8	408	72,0
38	Цумадинский район	370	304	82,2	52	14,1	45	12,2	273	73,8
39	Цунтинский район	426	285	66,9	63	14,8	34	8,0	329	77,2
40	Чародинский район	210	163	77,6	18	8,6	20	9,5	172	81,9
41	Шамилский район	518	402	77,6	64	12,4	79	15,3	375	72,4
42	Бежтинский участок	160	119	74,4	41	25,6	17	10,6	102	63,8
43	г. Махачкала	5168	4828	93,4	1067	20,6	527	10,2	3574	69,2
44	г. Дербент	1197	901	75,3	364	30,4	152	12,7	681	56,9
45	г. Буйнакс	514	371	72,2	170	33,1	112	21,8	232	45,1
46	г. Хасавюрт	1278	833	65,2	389	30,4	327	25,6	562	44,0
47	г. Каспийск	1179	1070	90,8	286	24,3	123	10,4	770	65,3
48	г. Кизляр	366	256	69,9	63	17,2	27	7,4	276	75,4
49	г. Кизилюрт	480	397	82,7	114	23,8	98	20,4	268	55,8
50	г. Избербаш	481	396	82,3	157	32,6	117	24,3	207	43,0
51	г. Дагестанские Огни	413	295	71,4	135	32,7	79	19,1	199	48,2
52	г. Южно-Сухокумск	105	66	62,9	26	24,8	27	25,7	52	49,5
53	Подведомственные	2057	1642	79,8	424	20,6	294	14,3	1339	65,1
54	Частные организации	475	427	89,9	72	15,2	20	4,2	383	80,6
	Итого	40551	31668	78,1	7286	18,0	6091	15,0	27174	67,0

Таблица 12. Распределение педагогических кадров общеобразовательных школ по предметам в 2022/2023 учебном году

№ п/п	Наименование района (города)	Численность учителей	в том числе:																			
			начальные классы	русского языка и литературы	языка народов России и литературы	история, экономика, права, обществознания	математики	информатики	физики	химия	география	биология	английского языка	немецкого языка	французского языка	другие языки	музыки и пения	изобразительного искусства, черчения	основ безопасности жизнедеятельности	физической культуры	трудового обучения	прочих предметов
1	2	3	4	5	6	7	8	9	10	11	12	13	14	15	16	17	18	19	20	21	22	23
1	Агульский район	301	78	36	12	19	21	9	9	11	11	13	20	0	0	0	7	9	9	21	13	3
2	Акушинский район	873	246	107	53	58	68	16	23	19	31	40	61	1	1	0	17	12	33	47	25	15
3	Ахвахский район	269	56	32	17	15	22	8	9	6	10	9	18	0	0	0	8	8	12	21	11	7
4	Ахтынский район	461	115	73	28	27	31	13	17	10	14	17	38	0	0	0	10	7	12	31	18	0
5	Бабайтовский район	847	288	90	49	62	59	20	23	17	23	29	58	2	0	0	18	17	11	44	27	10
6	Бежтинский участок	160	35	19	11	13	14	5	5	5	7	7	12	0	0	0	2	2	6	7	6	4
7	Ботлихский район	625	191	72	41	38	53	10	15	16	17	22	41	0	0	0	9	7	16	42	19	16
8	Буйнакский район	1133	399	140	61	70	77	21	30	23	30	33	97	0	0	0	21	15	22	56	32	6
9	Гергебильский район	295	91	35	18	19	24	7	6	7	9	10	22	0	0	1	6	4	8	17	9	2
10	Гумбетовский район	271	73	33	21	19	19	6	10	8	11	11	19	0	0	0	2	5	2	18	9	5
11	Гунибский район	431	104	51	28	28	35	15	19	15	24	16	24	0	0	2	10	9	9	27	12	3
12	Дахадаевский район	645	162	81	45	46	55	18	22	20	25	26	38	0	0	0	13	12	18	36	24	4
13	Дербентский район	1540	468	216	107	90	113	29	32	31	38	46	112	12	2	0	32	25	24	88	38	37
14	Докузпаринский район	288	80	38	14	19	23	7	8	7	10	12	19	0	0	1	8	6	9	14	9	4
15	Казбековский район	536	164	63	42	32	42	7	12	12	15	18	45	1	0	0	8	7	9	34	17	8
16	Кайтагский район	513	166	65	29	35	49	12	15	6	19	17	36	0	0	0	11	10	0	29	12	2
17	Карабудахкентский район	1259	432	178	67	83	94	23	26	26	33	44	92	1	1	0	17	19	20	67	32	4
18	Каякентский район	765	255	103	56	47	59	11	17	13	20	23	65	0	0	0	11	15	9	38	22	1
19	Кизилортовский район	954	331	130	61	56	65	20	24	21	26	26	64	2	0	0	15	11	16	46	31	9
20	Кизлярский район	912	305	107	58	53	68	20	20	19	25	29	59	0	0	0	16	12	17	54	24	26
21	Кулинский район	183	52	20	11	10	14	3	8	4	8	7	11	0	0	0	4	2	9	10	8	2
22	Кумторкалинский район	353	106	40	34	19	28	7	8	9	10	11	31	1	0	0	4	5	6	18	12	4
23	Курахский район	362	107	43	25	27	24	8	8	8	15	17	22	0	0	0	9	6	11	19	9	4
24	Лакейский район	238	54	31	17	14	19	8	9	12	9	15	19	1	0	0	4	1	6	16	3	0
25	Левашинский район	896	286	113	58	58	71	15	23	19	28	33	73	0	0	0	11	13	17	58	16	4
26	Магарамкентский район	982	265	132	68	65	75	16	27	22	30	36	74	2	0	1	23	15	19	65	29	18

1	2	3	4	5	6	7	8	9	10	11	12	13	14	15	16	17	18	19	20	21	22	23
27	Новолакский район	641	190	71	45	42	49	14	19	18	22	21	56	0	0	1	12	8	7	36	21	9
28	Ногайский район	420	114	48	21	31	34	9	17	8	12	11	30	0	0	0	7	6	13	23	12	24
29	Рутульский район	450	110	60	20	32	39	13	19	15	17	15	30	0	1	0	11	5	18	25	16	4
30	Сергокалинский район	460	135	61	27	31	44	5	17	15	13	17	28	0	0	0	11	5	16	21	12	2
31	Сулейман-Стальский район	995	318	139	68	51	63	29	21	19	32	42	67	0	0	0	19	19	18	60	25	5
32	Табасаранский район	1455	396	173	101	101	115	34	49	39	47	50	91	1	3	0	39	25	40	91	45	15
33	Тарумовский район	384	134	49	21	26	30	6	9	9	8	13	30	0	0	0	7	3	6	20	13	0
34	Тляринский район	413	119	43	23	29	30	12	18	9	19	18	20	1	0	0	9	7	12	28	13	3
35	Унцукульский район	458	143	51	32	26	39	3	12	13	15	17	36	0	2	0	7	9	3	29	13	8
36	Хасавюртовский район	2583	849	286	170	158	170	41	53	43	67	75	206	3	6	0	50	41	49	142	114	60
37	Хивский район	396	124	53	24	28	28	6	8	9	10	13	25	0	0	0	4	4	12	30	12	6
38	Хунзахский район	567	161	63	36	38	46	16	17	15	23	21	35	0	0	0	15	10	12	36	18	5
39	Цумадинский район	370	116	37	23	19	27	6	15	10	14	12	23	0	0	0	10	3	12	30	12	1
40	Цунтинский район	426	123	45	23	27	34	12	18	10	16	17	23	0	0	0	5	5	18	30	17	3
41	Чародинский район	210	61	22	14	14	17	4	6	6	6	10	14	0	0	0	7	4	4	15	6	0
42	Шамилевский район	518	138	61	26	35	42	11	17	11	19	25	41	0	0	2	15	6	20	27	15	7
43	г. Буйнакск	514	157	57	60	26	36	8	11	8	12	16	53	0	0	0	7	5	7	23	22	6
44	г. Дагестанские Огни	413	124	50	51	23	28	8	8	9	9	11	31	2	0	8	6	5	5	19	14	2
45	г. Дербент	1197	311	148	114	64	89	24	20	21	28	34	137	6	1	0	25	16	15	72	43	29
46	г. Избербаш	481	156	54	24	27	30	12	9	10	10	14	55	2	0	0	8	8	3	28	20	11
47	г. Каспийск	1179	358	126	104	62	87	23	24	20	29	30	148	6	2	0	18	14	11	61	42	14
48	г. Кизилпорт	480	140	58	37	32	38	9	9	8	13	15	54	0	0	0	6	6	8	31	15	1
49	г. Кизляр	366	123	42	17	19	27	7	8	5	6	12	41	2	0	0	3	12	6	27	8	1
50	г. Махачкала	5168	1517	596	366	292	404	89	110	96	112	151	627	26	14	0	77	79	50	327	163	72
51	г. Хасавюрт	1278	378	143	181	67	91	14	21	20	29	32	141	0	0	0	16	15	18	62	39	11
52	г. Южносухойкумск	105	29	13	15	5	8	1	4	1	1	4	10	0	0	0	0	1	0	4	8	1
53	Подведомственные	2057	548	248	131	137	168	45	57	42	60	82	163	1	0	5	70	21	45	107	81	46
54	Частные организации	475	173	45	4	27	27	8	10	8	14	14	76	8	4	0	7	13	2	27	5	3
	Итого	40551	12154	4890	2809	2491	3062	803	1031	863	1161	1359	3461	81	37	21	767	609	760	2354	1291	547

Таблица 13. Количество обучающихся на 1 учителя

№ п/п	Наименование района (города)	Численность учащихся	Численность учителей	Количество учащихся на 1 учителя
1	Агульский район	796	301	3
2	Акушинский район	5809	873	7
3	Ахвахский район	1272	269	5
4	Ахтынский район	2867	461	6
5	Бабаюртовский район	7384	847	9
6	Ботлихский район	5720	625	9
7	Буйнакский район	11839	1133	10
8	Гергебильский район	2167	295	7
9	Гумбетовский район	1598	271	6
10	Гунибский район	2107	431	5
11	Дахадаевский район	3189	645	5
12	Дербентский район	14003	1540	9
13	Докузпаринский район	1847	288	6
14	Казбековский район	6741	536	13
15	Кайтагский район	4456	513	9
16	Карабудахкентский район	16246	1259	13
17	Каякентский район	9192	765	12
18	Кизилюртовский район	12098	954	13
19	Кизлярский район	11706	912	13
20	Кумторкалинский район	4874	353	14
21	Кулинский район	657	183	4
22	Курахский район	1703	362	5
23	Лакский район	758	238	3
24	Левашинский район	10216	896	11
25	Магарамкентский район	7086	982	7
26	Новолакский район	7024	641	11
27	Ногайский район	3547	420	8
28	Рутульский район	1706	450	4
29	С.Стальский район	6211	995	6
30	Сергокалинский район	3691	460	8
31	Табасаранский район	8002	1455	5
32	Тарумовский район	5163	384	13
33	Тляратинский район	1841	413	4
34	Унцукульский район	3516	458	8
35	Хасавюртовский район	28400	2583	11
36	Хивский район	2329	396	6
37	Хунзахский район	2916	567	5
38	Цумадинский район	2544	370	7
39	Цунтинский район	1909	426	4
40	Чародинский район	1110	210	5
41	Шамильский район	2654	518	5
42	Бежтинский участок	913	160	6
43	г. Махачкала	103361	5168	20
44	г. Дербент	19625	1197	16
45	г. Буйнакс	9779	514	19
46	г. Хасавюрт	23728	1278	19
47	г. Каспийск	22529	1179	19
48	г. Кизляр	8351	366	23
49	г. Кизилюрт	8190	480	17
50	г. Избербаш	9622	481	20
51	г. Дагестанские Огни	6151	413	15
52	г. Южно-Сухокумск	1568	105	15
53	Подведомственные	19576	2057	10
54	Частные организации	6628	475	14
	Итого	468915	40551	12

Таблица 14. Сведения о контингенте обучающихся в разрезе классов на начало 2022-2023 учебного года

№	Наименование	число учреждений	всего		1 класс		2 класс		3 класс		4 класс		5 класс		6 класс		7 класс		8 класс		9 класс		10 класс		11 класс	
			кл.	уч-ся	кл.	уч-ся	кл.	уч-ся	кл.	уч-ся	кл.	уч-ся	кл.	уч-ся	кл.	уч-ся	кл.	уч-ся	кл.	уч-ся	кл.	уч-ся	кл.	уч-ся	кл.	уч-ся
1	Агульский район	15	166	796	16	90	15	94	16	78	17	85	14	85	15	74	15	86	16	67	17	70	13	36	12	31
2	Акушинский район	46	572	5809	63	665	59	644	57	591	60	619	53	607	53	625	51	510	55	587	49	514	38	266	34	181
3	Ахлавский район	14	150	1272	15	161	16	140	14	122	13	130	15	126	13	113	13	126	15	126	12	105	12	65	12	58
4	Ахтинский район	19	239	2867	25	350	23	286	24	299	25	275	23	319	22	252	24	302	23	292	24	276	12	98	14	118
5	Бабартовский район	21	472	7384	50	795	51	837	55	877	51	779	51	851	42	713	45	733	44	666	44	718	21	272	18	143
6	Боготихинский район	30	443	5720	46	661	49	645	50	642	48	644	43	581	46	629	40	526	42	580	39	510	20	167	20	135
7	Буйнакский район	36	680	11839	78	1452	79	1493	74	1365	76	1439	70	1265	64	1168	68	1207	60	1028	61	1006	28	243	22	173
8	Гербильский район	10	161	2167	17	247	17	256	20	262	17	235	15	225	14	197	14	183	15	210	14	208	11	94	7	50
9	Гумбетовский район	19	198	1598	20	151	21	176	22	175	20	178	18	161	19	151	18	166	19	163	19	163	11	59	11	55
10	Гунигоский район	26	286	2107	27	214	28	221	28	216	27	224	27	211	27	192	26	205	27	201	24	202	24	126	21	95
11	Дахадаевский район	47	459	3189	43	298	45	342	43	303	48	340	46	348	46	310	47	350	47	323	42	257	25	151	27	167
12	Дербентский район	46	828	14003	87	1525	88	1581	88	1563	83	1461	85	1492	81	1424	80	1400	71	1256	79	1350	43	523	43	428
13	Докучаевский район	11	157	1847	18	201	15	197	17	202	15	202	17	197	14	179	16	184	15	177	15	178	9	84	6	46
14	Кабардовский район	14	352	6741	37	744	43	806	38	724	40	761	33	680	34	671	35	700	36	690	33	645	13	198	10	122
15	Кайтагский район	34	378	4456	40	501	41	485	38	467	41	483	40	503	35	430	37	443	37	436	33	409	19	178	17	121
16	Карабахский район	28	829	16246	96	1954	100	2005	91	1842	88	1730	86	1789	80	1617	80	1610	76	1524	72	1483	30	381	30	311
17	Кавказский район	20	466	9192	49	1050	49	1026	47	945	51	993	49	1012	45	928	44	889	44	872	43	864	24	342	21	271
18	Кизилортский район	23	618	12098	68	1424	70	1468	68	1382	65	1327	68	1298	62	1221	60	1191	58	1146	54	1095	24	322	21	224
19	Кизлярский район	43	748	11706	81	1342	84	1447	82	1372	80	1332	78	1329	73	1177	71	1132	72	1113	64	1021	34	261	29	180
20	Кумарталинский район	9	225	4874	27	593	28	606	24	548	24	567	25	560	24	536	18	432	21	476	18	410	8	87	8	59
21	Куликовский район	14	126	657	14	66	13	69	13	60	12	67	11	55	11	52	12	60	11	70	13	74	8	39	8	45
22	Курасовский район	24	228	1703	24	174	21	177	26	195	22	179	22	180	19	167	19	168	21	148	21	157	18	81	15	77
23	Лакский район	16	143	758	15	70	15	72	16	65	14	68	13	79	16	73	15	78	14	72	14	86	6	46	5	49
24	Левашинский район	43	688	10216	71	1205	72	1107	74	1093	74	1092	70	1139	65	984	68	1024	67	967	63	988	35	340	29	277
25	Магарамкентский район	33	493	7086	48	736	51	769	52	742	48	699	50	770	49	684	50	726	46	638	46	680	28	393	25	229
26	Новолакский район	23	417	7024	47	810	46	830	48	831	43	783	44	813	37	649	38	644	38	665	34	620	22	222	20	157
27	Ногайский район	16	248	3547	22	317	25	374	27	390	25	395	27	451	24	363	24	341	24	340	22	328	14	141	14	107
28	Рутульский район	28	255	1706	23	152	28	150	26	184	26	192	24	189	24	184	25	210	22	193	24	150	16	44	17	58
29	Судейман-Сальский район	40	513	6211	54	676	53	632	54	641	55	677	48	670	48	579	49	594	49	618	48	596	29	294	26	234
30	Сергокалинский район	22	301	3691	29	386	31	405	29	390	31	400	29	402	28	382	26	314	28	359	27	343	23	193	20	117
31	Табасаранский район	58	841	8002	81	740	82	788	81	788	84	776	83	833	81	846	82	839	79	827	82	810	54	410	52	345
32	Тарбагатайский район	18	307	5163	32	582	32	592	32	571	32	544	33	565	29	520	29	511	32	539	29	492	14	127	13	120
33	Тарбагатайский район	26	309	1841	35	188	32	195	36	202	31	193	26	195	29	204	28	173	28	180	26	154	20	80	18	77
34	Унцукульский район	15	268	3516	29	411	29	451	27	357	29	403	26	323	26	378	26	321	26	328	22	283	15	162	13	99
35	Учаловский район	55	1409	28400	155	3289	161	3379	156	3305	155	3292	148	3279	147	3052	136	2831	133	2724	124	2434	50	508	44	307
36	Ханкаевский район	29	273	2329	29	211	31	245	29	209	26	230	24	236	25	241	25	229	25	234	24	229	18	124	17	121
37	Хунзахский район	38	333	2916	39	332	41	332	36	327	36	305	29	274	29	284	28	274	28	278	28	252	20	142	19	116
38	Цумадинский район	22	298	2544	34	285	38	303	41	265	36	259	23	266	25	277	25	225	26	260	22	217	16	115	12	72
39	Цунтинский район	20	273	1909	37	252	38	225	33	213	32	207	20	195	20	167	20	170	20	167	20	158	17	89	16	66
40	Чародинский район	9	166	1110	19	116	24	131	22	99	21	97	13	118	12	130	14	114	14	132	13	101	8	49	6	23
41	Шалинский район	43	342	2654	39	284	37	262	40	266	34	280	32	277	30	271	30	256	29	268	21	227	19	115		
42	Бекитинский участок	7	91	913	9	106	9	101	9	113	9	108	9	94	9	93	7	64	8	73	8	81	7	43	7	37
43	г. Махачкала	71	3574	103361	420	12808	428	13234	396	11918	385	11767	361	10820	349	10205	338	9534	345	9368	319	8507	124	2957	109	2243
44	г. Дербент	25	738	19625	75	2124	82	2225	76	2151	76	2122	77	2149	75	2024	72	1928	76	1914	71	1762	29	612	29	614
45	г. Буйнакс	11	370	9779	42	1189	43	1224	40	1102	42	1135	38	1005	38	981	37	966	37	944	33	850	10	199	10	184
46	г. Хасавюрт	23	859	23728	93	2729	101	2966	96	2734	96	2750	96	2663	91	2490	86	2329	84	2261	80	2096	18	386	18	324

Таблица 15. Численность работников в общеобразовательных организациях в целом на начало 2022/2023 учебного года

№ п/п	Наименование района (города)	число ставок, единиц	численность работников, всего	в том числе:				Доля рук. раб., уч. вспом. персон. и иного персон. в общей численности работников, %
				руковод. работ.	педагогические работники	учеб. вспом. персонал	иной	
1	2	3	4	5	6	7	8	9
1	Агульский район	507,09	536	39	311	9	177	42,0
2	Акушинский район	1823,59	1549	137	923	40	449	40,4
3	Ахвахский район	585,2	557	41	299	45	172	46,3
4	Ахтынский район	869,59	908	53	498	81	276	45,2
5	Бабаюртовский район	1519,42	1393	94	942	19	338	32,4
6	Ботлихский район	1495,14	1190	105	668	48	369	43,9
7	Буйнакский район	2652,61	2009	134	1262	92	521	37,2
8	Гергебильский район	557,12	539	22	328	31	158	39,1
9	Гумбетовский район	634,43	585	46	328	32	179	43,9
10	Гунибский район	1084,17	848	58	474	41	275	44,1
11	Дахадаевский район	1501,93	1337	104	706	44	483	47,2
12	Дербентский район	2760,91	2630	137	1701	127	665	35,3
13	Докузпаринский район	627,37	639	44	342	38	215	46,5
14	Казбековский район	1212,3	1000	81	642	26	251	35,8
15	Кайтагский район	1249,42	1079	80	591	52	356	45,2
16	Карабудахкентский район	2779,28	2204	141	1388	113	562	37,0
17	Каякентский район	1575,39	1297	82	847	81	287	34,7
18	Кизилюртовский район	1820,25	1492	98	1043	33	318	30,1
19	Кизлярский район	2306,99	1660	134	961	34	531	42,1
20	Кумторкалинский район	800,17	564	33	380	19	132	32,6
21	Кулинский район	388,66	357	23	187	21	126	47,6
22	Курахский район	734,99	758	43	399	41	275	47,4
23	Лакский район	409,69	384	33	241	0	110	37,2
24	Левашинский район	2245,3	1713	200	987	44	482	42,4
25	Магарамкентский район	1658,14	1763	112	1081	73	497	38,7
26	Новолакский район	1377,96	1112	81	701	38	292	37,0
27	Ногайский район	757,8	698	45	442	28	183	36,7
28	Рутульский район	1056,36	1135	78	577	130	350	49,2
29	Сулейман-Стальский район	1499,83	1632	103	1076	72	381	34,1
30	Сергокалинский район	1052,69	877	76	516	30	255	41,2
31	Табасаранский район	2598,95	2688	210	1633	74	771	39,2
32	Тарумовский район	1028,35	715	68	406	22	219	43,2
33	Тляратинский район	890,33	785	57	425	71	232	45,9
34	Унцукульский район	1150,95	996	84	565	73	274	43,3
35	Хасавюртовский район	4972,52	4297	223	2870	273	931	33,2
36	Хивский район	977,73	934	68	479	70	317	48,7
37	Хунзахский район	961,91	1017	70	609	28	310	40,1
38	Цумадинский район	854,16	762	60	392	14	296	48,6
39	Цунтинский район	801,51	883	49	475	24	335	46,2
40	Чародинский район	517,65	476	29	223	6	218	53,2
41	Шамильский район	1048,7	1000	79	540	48	333	46,0
42	Бежтинский участок	305,81	338	18	183	33	104	45,9
43	г. Махачкала	12551,08	8384	603	5893	270	1618	29,7
44	г. Дербент	2540,96	2000	88	1434	94	384	28,3
45	г. Буйнакс	1333,36	888	82	565	42	199	36,4
46	г. Хасавюрт	3199,43	1991	113	1409	109	360	29,2
47	г. Каспийск	2602,24	1845	106	1302	54	383	29,4
48	г. Кизляр	995,33	604	40	395	20	149	34,6
49	г. Кизилюрт	1126,84	867	40	585	33	209	32,5
50	г. Избербаш	1134,15	832	45	574	26	187	31,0
51	г. Дагестанские Огни	722,55	686	33	450	53	150	34,4
52	г. Южно-Сухокумск	260,2	215	16	122	7	70	43,3
53	Подведомственные	6323,29	4705	291	2732	242	1440	41,9
54	Частные организации	1046,23	862	68	626	40	128	27,4
	Итого	89488,02	73215	4997	45728	3208	19282	37,5

Таблица 15а. Численность работников в общеобразовательных организациях с разбивкой по группам персонала на начало 2022/2023 учебного года

№ п/п	Наименование района (города)	численность работников, всего	в том числе:													учебно- вспомогательный персонал	иной
			руководящие работники	педагогические работники	из них												
					учителя	учителя-логопеды	учителя-дефектологи	социальные педагоги	педагоги доп.образования	педагоги- психологи	воспитатели	мастера производ. обучения	тьютеры	другие			
1	2	3	4	5	6	7	8	9	10	11	12	13	14	15	16	17	
1	Агульский район	536	39	311	301	0	0	2	6	2	0	0	0	0	9	177	
2	Акушинский район	1549	137	923	873	0	0	3	2	7	0	0	0	38	40	449	
3	Ахвахский район	557	41	299	269	0	0	6	9	3	12	0	0	0	45	172	
4	Ахтынский район	908	53	498	461	9	0	11	0	12	4	0	1	0	81	276	
5	Бабаюртовский район	1393	94	942	847	0	0	23	6	22	0	1	0	43	19	338	
6	Ботлихский район	1190	105	668	625	0	0	10	2	12	0	0	0	19	48	369	
7	Буйнакский район	2009	134	1262	1133	21	0	29	6	29	5	0	4	35	92	521	
8	Гергебильский район	539	22	328	295	1	1	4	2	5	5	0	0	15	31	158	
9	Гумбетовский район	585	46	328	271	0	0	3	6	8	29	0	0	11	32	179	
10	Гунибский район	848	58	474	431	0	0	13	1	8	2	0	0	19	41	275	
11	Дахадаевский район	1337	104	706	645	2	0	3	5	7	19	8	0	17	44	483	
12	Дербентский район	2630	137	1701	1540	7	0	37	2	40	0	0	0	75	127	665	
13	Докузпаринский район	639	44	342	288	1	0	3	12	9	13	1	2	13	38	215	
14	Казбековский район	1000	81	642	536	13	0	17	41	17	1	0	0	17	26	251	
15	Кайтагский район	1079	80	591	513	0	0	14	1	15	1	8	0	39	52	356	
16	Карабудахкентский район	2204	141	1388	1259	1	0	24	20	40	0	0	0	44	113	562	
17	Каякентский район	1297	82	847	765	16	0	14	0	18	0	0	0	34	81	287	
18	Кизилюртовский район	1492	98	1043	954	7	0	20	14	19	0	0	0	29	33	318	
19	Кизлярский район	1660	134	961	912	1	0	13	3	20	0	0	0	12	34	531	
20	Кумторкалинский район	564	33	380	353	5	0	6	2	8	0	0	0	6	19	132	
21	Кулинский район	357	23	187	183	0	0	0	1	0	2	0	0	1	21	126	
22	Курахский район	758	43	399	362	0	0	2	5	6	21	0	0	3	41	275	
23	Лакский район	384	33	241	238	0	0	1	0	2	0	0	0	0	0	110	
24	Левашинский район	1713	200	987	896	0	0	32	4	27	1	1	0	26	44	482	
25	Магарамкентский район	1763	112	1081	982	6	0	21	2	26	5	0	1	38	73	497	
26	Новолакский район	1112	81	701	641	0	0	14	2	14	10	0	0	20	38	292	
27	Ногайский район	698	45	442	420	3	0	6	0	8	0	0	0	5	28	183	
28	Рутульский район	1135	78	577	450	1	1	4	6	5	74	0	6	30	130	350	
29	Сулейман-Стальский район	1632	103	1076	995	0	0	18	5	26	0	11	10	11	72	381	
30	Сергокалинский район	877	76	516	460	3	0	10	1	12	0	0	0	30	30	255	
31	Табасаранский район	2688	210	1633	1455	15	0	46	9	47	1	0	0	60	74	771	
32	Тарумовский район	715	68	406	384	0	0	6	1	4	0	0	0	11	22	219	
33	Тляратинский район	785	57	425	413	1	0	1	1	1	8	0	0	0	71	232	
34	Унцукульский район	996	84	565	458	1	0	12	6	12	0	6	15	55	73	274	
35	Хасавюртовский район	4297	223	2870	2583	17	1	50	0	99	40	0	0	80	273	931	
36	Хивский район	934	68	479	396	1	0	5	12	13	0	2	0	50	70	317	
37	Хунзахский район	1017	70	609	567	0	0	17	2	15	3	0	2	3	28	310	
38	Цумадинский район	762	60	392	370	0	0	4	0	7	2	0	0	9	14	296	
39	Цунтинский район	883	49	475	426	0	0	0	4	0	21	0	0	24	24	335	
40	Чародинский район	476	29	223	210	0	0	2	0	3	8	0	0	0	6	218	
41	Шамилский район	1000	79	540	518	0	0	9	0	2	2	0	0	9	48	333	
42	Бejтинский участок	338	18	183	160	1	0	1	7	2	11	0	0	1	33	104	
43	г. Махачкала	8384	603	5893	5168	71	19	73	52	141	250	2	24	93	270	1618	
44	г. Дербент	2000	88	1434	1197	16	1	19	15	30	128	0	0	28	94	384	
45	г. Буйнакск	888	82	565	514	3	0	4	1	12	9	0	7	15	42	199	
46	г. Хасавюрт	1991	113	1409	1278	0	0	22	11	44	45	0	0	9	109	360	
47	г. Каспийск	1845	106	1302	1179	9	0	17	25	21	20	1	0	30	54	383	
48	г. Кизляр	604	40	395	366	3	0	7	1	6	0	0	2	10	20	149	
49	г. Кизилорт	867	40	585	480	10	3	7	20	16	18	0	4	27	33	209	
50	г. Избербаш	832	45	574	481	3	0	11	0	13	48	0	1	17	26	187	
51	г. Дагестанские Огни	686	33	450	413	8	0	8	1	7	4	0	0	9	53	150	
52	г. Южно-Сухокумск	215	16	122	105	2	0	2	0	3	6	0	0	4	7	70	
53	Подведомственные	4705	291	2732	2057	16	7	26	29	41	473	1	4	78	242	1440	
54	Частные организации	862	68	626	475	5	0	0	7	9	113	0	0	17	40	128	
	Итого	73215	4997	45728	40551	279	33	712	370	975	1414	42	83	1269	3208	19282	

Таблица 16. Распределение педагогического персонала по возрасту и полу на начало 2022/2023 учебного года

№ п/п	Наименование района (города)	Численность педагогических работников всего	число полных лет																		65 и более	
			молоче 25 лет		25-29		30-34		35-39		40-44		45-49		50-54		55-59		60-64			
			всего	из них женщины	всего	из них женщины	всего	из них женщины	всего	из них женщины	всего	из них женщины	всего	из них женщины	всего	из них женщины	всего	из них женщины	всего	из них женщины		
1	2	3	4	5	6	7	8	9	10	11	12	13	14	15	16	17	18	19	20	21	22	23
1	Агульский район	311	5	5	19	14	43	33	53	32	34	25	30	16	30	13	11	7	45	33	41	17
2	Акулинский район	923	48	34	82	56	105	75	131	104	107	89	110	86	83	61	72	57	73	40	112	67
3	Ахвахский район	299	5	2	30	22	33	28	38	31	39	29	28	22	36	25	30	23	35	23	25	14
4	Ахтынский район	498	8	7	25	17	52	42	66	57	74	57	59	46	48	33	57	32	51	30	58	45
5	Бабаюртовский район	942	39	33	77	71	136	123	147	134	114	98	113	105	78	76	100	91	75	58	63	50
6	Безгинский участок	183	3	3	14	11	27	20	26	21	22	14	31	26	18	12	19	15	12	5	11	9
7	Ботлихский район	668	46	27	65	48	83	61	98	69	112	83	67	46	48	31	44	22	37	19	68	35
8	Буйнакский район	1262	68	57	96	82	168	155	231	212	196	175	139	125	103	92	81	64	79	64	101	69
9	Гергебильский район	328	8	7	24	17	37	30	59	44	42	38	34	30	28	25	35	26	33	22	28	18
10	Гумбетовский район	328	17	14	43	33	55	43	45	31	31	24	41	28	18	10	24	14	29	17	25	12
11	Гунибский район	474	18	13	40	28	63	45	69	49	61	50	57	51	39	30	39	31	38	27	50	35
12	Дахадаевский район	706	22	19	54	38	79	60	81	64	82	68	87	67	68	51	61	32	83	49	89	44
13	Дербентский район	1701	32	24	50	39	144	121	250	224	298	255	275	217	199	155	147	99	143	94	163	99
14	Докузпаринский район	342	22	17	37	26	54	44	47	38	49	33	36	24	20	14	18	8	21	8	38	21
15	Казбековский район	642	17	17	49	46	100	95	99	91	95	89	65	56	48	46	67	58	45	36	57	41
16	Кайтагский район	591	14	12	18	16	61	51	99	87	83	72	61	54	69	57	60	42	46	34	80	48
17	Карабудахкентский район	1388	83	71	145	115	193	165	209	183	198	169	179	162	140	120	87	72	81	65	73	47
18	Каякентский район	847	21	19	57	54	94	88	114	105	131	123	125	117	105	94	78	64	54	40	68	53
19	Кизилортовский район	1043	24	18	52	42	118	101	173	158	166	147	152	140	112	106	85	66	76	56	85	63
20	Кизлярский район	961	61	58	87	67	118	108	170	152	129	117	94	87	95	85	75	53	72	48	60	39
21	Кулинский район	187	3	0	9	6	15	11	14	9	14	12	12	9	17	15	24	19	18	13	61	39
22	Кумторкалинский район	380	11	10	22	19	46	42	62	58	57	49	57	51	36	33	25	24	31	29	33	24
23	Курахский район	399	7	5	33	28	52	39	71	57	44	32	42	30	46	26	43	23	25	18	36	19
24	Лакский район	241	3	1	30	22	48	29	34	21	20	13	33	25	35	24	18	15	8	7	12	8
25	Левашинский район	987	73	57	129	92	144	121	136	98	97	80	105	87	96	85	81	54	59	41	67	44
26	Магарамкентский район	1081	14	13	46	39	118	103	169	155	168	153	143	117	105	89	96	63	90	60	132	97

1	2	3	4	5	6	7	8	9	10	11	12	13	14	15	16	17	18	19	20	21	22	23
27	Новолакский район	701	37	28	48	40	97	80	112	100	110	99	77	72	60	52	55	40	48	42	57	38
28	Ногайский район	442	10	8	23	19	37	35	67	61	64	53	47	41	46	39	47	43	58	51	43	32
29	Рутульский район	577	17	14	42	35	77	58	76	59	80	60	58	37	57	27	44	22	30	14	96	42
30	Сергокалинский район	516	13	10	27	25	61	52	65	58	71	64	77	65	58	53	61	52	43	37	40	29
31	Сулейман-Стальский район	1076	16	12	60	53	107	92	130	110	164	129	138	111	156	120	102	72	99	70	104	64
32	Табасаранский район	1633	50	31	155	117	166	98	215	128	275	155	242	97	178	86	127	45	124	45	101	22
33	Тарумовский район	406	25	22	30	24	36	32	72	65	54	51	52	49	46	44	26	23	31	22	34	26
34	Тляртинский район	425	19	11	42	26	78	49	72	49	64	33	37	18	24	15	25	13	37	17	27	10
35	Унцукульский район	565	24	22	51	38	77	65	92	81	86	74	58	48	50	42	39	25	50	29	38	25
36	Хасавюртовский район	2870	129	109	209	172	360	322	470	422	317	274	379	338	292	251	265	218	217	174	232	173
37	Хивекский район	479	12	8	36	26	52	40	81	51	77	36	60	24	36	15	51	20	41	16	33	6
38	Хунзахский район	609	21	18	43	35	70	52	101	84	85	67	75	59	51	40	51	40	55	39	57	34
39	Цумадинский район	392	12	4	34	19	65	40	62	44	37	20	37	23	30	20	25	18	30	16	60	30
40	Цунтинский район	475	27	14	43	18	69	32	81	46	78	29	70	31	34	11	31	3	24	2	18	3
41	Чародинский район	223	13	12	25	17	23	15	33	21	27	17	20	13	15	8	23	15	16	10	28	10
42	Шамилевский район	540	18	11	48	36	72	56	76	57	60	44	60	36	48	27	50	26	46	27	62	34
43	г. Буйнакс	565	37	34	52	45	71	66	82	81	65	64	67	61	46	43	45	40	48	37	52	44
44	г. Дагестанские Огни	450	12	11	18	16	47	44	63	62	84	78	63	60	53	39	42	40	39	29	29	23
45	г. Дербент	1434	39	37	88	83	161	149	219	201	232	222	197	173	157	146	121	108	113	100	107	95
46	г. Избербаш	574	29	28	33	28	82	74	90	89	103	99	78	74	39	34	43	35	46	39	31	19
47	г. Каспийск	1302	55	51	132	111	194	180	225	209	191	178	156	148	120	112	73	65	81	63	75	55
48	г. Кизилюрт	585	19	15	33	31	73	69	85	76	88	79	72	70	67	63	48	46	51	42	49	39
49	г. Кизляр	395	33	30	40	38	55	54	47	41	48	46	51	51	45	43	23	22	25	22	28	23
50	г. Махачкала	5893	295	260	500	429	717	653	806	756	843	802	747	712	582	535	487	444	422	365	494	406
51	г. Хасавюрт	1409	95	85	125	107	230	212	247	241	172	166	168	159	131	120	94	83	73	62	74	66
52	г. Южносухокумек	122	0	0	3	3	15	14	24	23	15	13	17	16	20	17	9	8	4	4	15	15
53	Подведомственные	2732	126	102	205	149	364	305	468	400	438	377	303	260	220	178	214	172	191	131	203	131
54	Частные организации	626	52	47	77	66	124	117	101	98	72	68	68	63	51	48	40	32	26	20	15	11
	Итого	45728	1907	1577	3555	2854	5766	4888	6953	5997	6463	5491	5649	4733	4432	3636	3738	2844	3427	2461	3838	2562

Таблица 17. Сведения о работниках образования, награжденных государственными и отраслевыми наградами Российской Федерации и Республики Дагестан за 2023 год

№ п/п	Наименование района (города)	Почетное звание "Заслуженный учитель РД"	Почетное звание "Заслуженный работник образования РД"	Почетное звание "Заслуженный деятель науки РД"	Почетное звание "Заслуженный наставник молодежи РД"	Медаль имени Амет-Хана Султана "За вклад в патриотическое воспитание молодежи"	Медаль "За доблестный труд"	Орден Почета III степени	Орден "За заслуги перед РД"	Почетная грамота РД	Благодарность Главы РД	Именные часы Главы РД
1	2	3	4	5	6	7	8	9	10	11	12	13
1	Агульский район											
2	Акушинский район											
3	Ахвахский район	1	2									
4	Ахтынский район						1					
5	Бабаюртовский район											
6	Ботлихский район											
7	Буйнакский район											
8	Гергебильский район											
9	Гумбетовский район											
10	Гунибский район											1
11	Дахадаевский район											
12	Дербентский район	2	1				1					
13	Докузпаринский район											1
14	Казбековский район											
15	Кайтагский район	1					1					
16	Карабудахкентский район	3	1									
17	Каякентский район	1	1									
18	Кизилпортовский район											
19	Кизлярский район		1									
20	Кумторкалинский район						1					
21	Кулинский район		1									
22	Курахский район											
23	Лакский район	1										
24	Левашинский район											
25	Магарамкентский район	1										
26	Новолакский район											
27	Ногайский район											
28	Рутульский район											
29	Судейман-Стальский район	3	1									1
30	Сергокалинский район		2									
31	Табасаранский район		1				2					
32	Тарумовский район											
33	Тляратинский район	1	3									
34	Унцукульский район	2										
35	Хасавюртовский район											
36	Хивский район	1										
37	Хунзахский район											
38	Цумадинский район											
39	Цунтинский район											
40	Чародинский район											
41	Шамильский район		2									
42	Бежтинский участок											
43	г. Махачкала	5	8	1	3	1	1	1	4	3	5	9
44	г. Дербент	2	1				1		1		1	3
45	г. Буйнакск											
46	г. Хасавюрт	1	4								1	2
47	г. Каспийск	2						1				2
48	г. Кизляр											
49	г. Кизилюрт											
50	г. Избербаш											
51	г. Дагестанские Огни											
52	г. Южно-Сухокумск											
53	Государственные											
54	Частные организации											
	Итого	27	29	1	3	1	8	2	5	3	7	19

Таблица 18. Сведения о работниках образования, награжденных государственными и отраслевыми наградами Министерства образования и науки Российской Федерации и Министерства образования и науки Республики Дагестан за 2023 год

№ п/п	Наименование района (города)	Почетное звание "Почетный работник сферы образования РФ"	Почетное звание "Почетный работник сферы воспитания детей и молодежи РФ"	Нагрудный знак "За верность профессии"	Нагрудный знак "Почетный наставник"	Нагрудный знак "Молодость и профессионализм"	Почетная грамота Минпросвещения РФ	Нагрудный знак "Отличник образования РД"	Почетная грамота Минобрнауки РД	Благодарность Минобрнауки РД
1	2	3	4	5	6	7	8	9	10	11
1	Агульский район	12							1	
2	Акушинский район	13				1	1	6	5	
3	Ахвахский район	10							4	
4	Ахтынский район	12					2	4	2	
5	Бабаюртовский район	16						4	8	3
6	Ботлихский район	15					5	7	2	
7	Буйнакский район	24					1	46	8	1
8	Гергебильский район	3					3	5	2	
9	Гумбетовский район	8	1	1			1		1	
10	Гунибский район	10						5	12	
11	Дахадаевский район	5					1		5	
12	Дербентский район	24					1	15	6	
13	Докузпаринский район	7					3			
14	Казбековский район	12					2	3	3	1
15	Кайтагский район	13						7	3	
16	Карабудахкентский район	32	1				4	29	4	
17	Каякентский район	20					1	8	5	
18	Кизилюртовский район	9					1	13	3	
19	Кизлярский район	17					3	1	8	
20	Кулинский район	5						3		
21	Кумторкалинский район	7							3	
22	Курахский район	6					6	3	1	
23	Лакский район	3						1		
24	Левашинский район	18					2	5		
25	Магарамкентский район	31					2	7	7	
26	Новолакский район	14					2	3	4	1
27	Ногайский район	10	1				1	13	3	
28	Рутульский район	1							3	
29	Сергокалинский район	16					1	4	7	
30	Сулейман-Стальский район	31					5	5	2	
31	Табасаранский район	35					1	12	2	
32	Тарумовский район	9					3	1	5	2
33	Тляратинский район	16						2		
34	Унцукульский район	12					6	3	2	3
35	Хасавюртовский район	52						21	12	
36	Хивский район	14							2	
37	Хунзахский район	9					1		1	
38	Цумадинский район	9					2	5	1	
39	Цунтинский район	5							5	
40	Чародинский район								3	
41	Шамилский район	6		1		1	2	2	3	2
42	Бежтинский участок	1								
43	г. Махачкала	126	1			2	13	126	63	2
44	г. Дербент	38					5	19	13	1
45	г. Буйнакс	26					1		4	
46	г. Хасавюрт	20					6	8	24	
47	г. Каспийск	15		8	1	1	8	4	16	
48	г. Кизляр	5	2				4	4	19	5
49	г. Кизилюрт	9					1	14	2	
50	г. Избербаш	17					2	42	5	
51	г. Дагестанские Огни	13					1	6	6	
52	г. Южно-Сухокумск	4							4	
53	Государственные	92	2			3	26	64	74	24
54	Частные организации	6						11	3	
	Итого	943	8	10	1	8	130	541	381	45

V. Социальная защита детей

Таблица 19. Сведения о выявлении и устройстве детей-сирот и детей, оставшихся без попечения родителей, находящихся под опекой (попечительством) граждан (на 15.07.2023 г.)

№ п/п	Наименование района (города)	2020 г.				2021 г.				2022 г.				на 15 июля 2023 г.			
		Выявлено детей-сирот и детей, оставшихся без попечения родителей	из них			Выявлено детей-сирот и детей, оставшихся без попечения родителей	из них			Выявлено детей-сирот и детей, оставшихся без попечения родителей	из них			Выявлено детей-сирот и детей, оставшихся без попечения родителей	из них		
			Переданы под опеку (попечительство)	Направлены в учреждения гос. поддержки	Усыновлено		Переданы под опеку (попечительство)	Направлены в учреждения гос. поддержки	Усыновлено		Переданы под опеку (попечительство)	Направлены в учреждения гос. поддержки	Усыновлено		Переданы под опеку (попечительство)	Направлены в учреждения гос. поддержки	Усыновлено
1	2	3	4	5	6	7	8	9	10	11	12	13	14	15	16	17	18
1	Агульский район	0	0	0	0	0	0	0	0	2	2	0	0	0	0	0	0
2	Акушинский район	0	0	0	0	0	0	0	0	1	1	0	0	1	1	0	0
3	Ахвахский район	5	5	0	0	0	0	0	0	2	2	0	0	0	0	0	0
4	Ахтынский район	0	0	0	0	0	0	0	0	2	2	0	0	0	0	0	0
5	Бабаюртовский район	11	11	0	0	4	4	0	0	11	11	0	0	13	13	0	0
6	Ботлихский район	2	2	0	0	2	2	0	0	2	2	0	0	4	4	0	0
7	Буйнакский район	5	4	0	0	9	9	0	0	8	8	0	0	5	5	0	0
8	Гергебильский район	3	3	0	0	0	0	0	0	0	0	0	0	0	0	0	0
9	Гумбетовский район	0	0	0	0	0	0	0	0	0	0	0	0	0	0	0	0
10	Гунибский район	1	1	0	0	2	2	0	0	11	11	0	0	3	3	0	0
11	Дахадаевский район	11	11	0	0	0	0	0	0	10	8	2	0	2	2	0	0
12	Дербентский район	13	7	0	0	12	10	0	2	12	12	0	0	2	2	0	0
13	Докузпаринский район	0	0	0	0	0	0	0	0	0	0	0	0	0	0	0	0
14	Казбековский район	3	3	0	0	1	1	0	0	9	8	1	0	0	0	0	0
15	Кайтагский район	0	0	0	0	0	0	0	0	0	0	0	0	0	0	0	0
16	Карабудахкентский район	10	9	0	0	3	3	0	0	14	14	0	0	3	3	0	0
17	Каякентский район	6	4	0	2	9	9	0	0	3	3	0	0	4	4	0	0
18	Кизилюртовский район	8	3	0	0	13	13	0	0	3	3	0	0	4	4	0	0
19	Кизлярский район	16	12	0	0	4	4	0	0	10	10	0	0	4	4	0	0
20	Кумторкалинский район	7	6	0	1	0	0	0	0	0	0	0	0	4	4	0	0
21	Кулинский район	0	0	0	0	0	0	0	0	0	0	0	0	0	0	0	0
22	Курахский район	0	0	0	0	0	0	0	0	0	0	0	0	0	0	0	0
23	Лакский район	8	8	0	0	0	0	0	0	0	0	0	0	1	1	0	0
24	Левашинский район	5	5	0	0	0	0	0	0	6	6	0	0	0	0	0	0
25	Магарамкентский район	4	4	0	0	2	2	0	0	0	0	0	0	8	8	0	0
26	Новолакский район	6	6	0	0	4	4	0	0	8	8	0	0	0	0	0	0
27	Ногайский район	2	1	0	0	1	1	0	0	6	6	0	0	6	6	0	0
28	Рутульский район	4	0	0	0	0	0	0	0	2	2	0	0	3	3	0	0
29	Сулейман-Стальский район	6	6	0	0	1	1	0	0	0	0	0	0	4	4	0	0
30	Сергокалинский район	4	4	0	0	0	0	0	0	2	2	0	0	0	0	0	0
31	Табасаранский район	7	7	0	0	0	0	0	0	11	11	0	0	2	2	0	0
32	Тарумовский район	8	8	0	0	4	4	0	0	6	5	0	1	1	1	0	0
33	Тляртинский район	5	5	0	0	5	5	0	0	7	7	0	0	2	2	0	0
34	Унцукульский район	0	0	0	0	0	0	0	0	0	0	0	0	0	0	0	0
35	Хасавюртовский район	13	13	0	0	6	6	0	0	10	10	0	0	12	12	0	0
36	Хивский район	0	0	0	0	2	2	0	0	0	0	0	0	0	0	0	0
37	Хунзахский район	4	4	0	0	0	0	0	0	0	0	0	0	0	0	0	0
38	Цумадинский район	7	6	0	0	0	0	0	0	0	0	0	0	0	0	0	0
39	Цунтинский район	13	13	0	0	3	3	0	0	0	0	0	0	1	1	0	0
40	Чародинский район	0	0	0	0	0	0	0	0	0	0	0	0	0	0	0	0
41	Шамильский район	3	3	0	0	3	3	0	0	6	6	0	0	0	0	0	0
42	Бежтинский участок	3	3	0	0	0	0	0	0	0	0	0	0	2	2	0	0
43	г. Махачкала	52	17	2	2	28	28	0	0	76	73	2	1	25	22	3	0
44	г. Дербент	20	17	0	0	6	6	0	0	10	6	4	0	5	5	0	0
45	г. Буйнакс	9	7	0	0	3	3	0	0	4	4	0	0	0	0	0	0
46	г. Хасавюрт	22	17	0	2	11	11	0	0	17	17	0	0	5	4	0	1
47	г. Каспийск	10	10	0	0	1	1	0	0	14	8	1	5	4	4	0	0
48	г. Кизляр	17	13	0	1	0	0	0	0	15	14	0	1	9	9	0	0
49	г. Кизилюрт	9	3	0	0	1	1	0	0	2	2	0	0	2	2	0	0
50	г. Избербаш	8	8	0	0	0	0	0	0	0	0	0	0	2	2	0	0
51	г. Дагестанские Огни	5	5	0	0	3	3	0	0	4	4	0	0	3	2	0	1
52	г. Южно-Сухокумск	2	2	0	0	0	0	0	0	3	3	0	0	0	0	0	0
	Итого	357	276	2	8	143	141	0	2	309	291	10	8	146	141	3	2

VI. Профессиональное образование

**Таблица 20. Сеть профессиональных образовательных организаций
Республики Дагестан (на 21.07.2023 г.)**

Ведомственная принадлежность	Количество образовательных организаций	Контингент обучающихся	Педагогический состав
Минобрнауки РД	17	38684	1964
Минздрав РД	5	8310	355
Минкультуры РД	4	966	206
Минтранспорта РД	3	3930	212
Минсельхоз РД	2	2390	188
Минспорта РД	3	553	67
ФСИН РФ по РД	1	60	15
Негосударственные	48	24359	671
Вузы, реализующие СПО	5	7677	596
Итого	88	86929	4274

**Таблица 21. Сеть образовательных организаций высшего образования
Республики Дагестан (на 21.07.2023 г.)**

Ведомственная принадлежность	Количество образовательных организаций	Контингент обучающихся	Педагогический состав
Минобрнауки РФ	2	17567	1017
Минпрос РФ	1	10100	382
Минздрав РФ	1	6763	671
Минсельхоз РФ	1	3560	183
Республиканские	1	3772	221
Негосударственные	15	3328	250
Филиалы	15	6108	259
Итого	36	51198	2983

VII. Дополнительное образование детей

Таблица 22. Сведения о сети организаций дополнительного образования детей по подведомственности (на 01.01.2023 г.)

№ п/п	Наименование района (города)	Всего		Ведомственная принадлежность									
				Муниципальные образования		Минобрнауки РД		Минспорт РД		Минкультуры РД			
		Количество организаций	Количество детей	Количество организаций	Количество детей	Количество организаций	Количество детей	Количество организаций	Количество детей	Количество организаций	Количество детей		
1	2	3	4	5	6	7	8	9	10	11	12		
1	Агульский район	4	771	4	771								
2	Акушинский район	3	4129	2	3805			1	324				
3	Ахвахский район	2	1276	2	1276								
4	Ахтынский район	9	2657	9	2657								
5	Бабаяртовский район	3	2728	3	2728								
6	Ботлихский район	5	3187	5	3187								
7	Буйнакский район	10	6178	4	4559	3	800	2	599	1	220		
8	Гергебильский район	5	1835	4	1243			1	592				
9	Гумбетовский район	3	828	2	523			1	305				
10	Гунибский район	3	1342	2	940			1	402				
11	Дахадаевский район	4	1494	4	1494								
12	Дербентский район	16	4544	15	4319			1	225				
13	Докузпаринский район	5	617	4	421			1	196				
14	Казбековский район	3	2350	3	2350								
15	Кайтагский район	3	1464	3	1464								
16	Карабудахкентский район	11	4353	10	4039			1	314				
17	Каякентский район	8	3584	8	3584								
18	Кизилортовский район	8	3292	8	3292								
19	Кизлярский район	4	2997	4	2997								
20	Кумторкалинский район	4	1122	4	1122								
21	Кулинский район	5	549	5	549								
22	Курахский район	3	790	3	790								
23	Лакский район	2	499	2	499								

1	2	3	4	5	6	7	8	9	10	11	12
24	Левашинский район	14	4699	11	3482			3	1217		
25	Магарамкентский	7	7603	6	7207			1	396		
26	Новолакский район	4	1520	4	1520						
27	Ногайский район	4	1024	4	1024						
28	Рутульский район	5	1136	5	1136						
29	Сулейман-Стальский район	7	2678	7	2678						
30	Сергокалинский район	4	1544	4	1544						
31	Табасаранский район	6	4502	6	4502						
32	Тарумовский район	2	801	2	801						
33	Тляратинский район	3	1500	3	1500						
34	Унцукульский район	9	3438	9	3438						
35	Хасавюртовский район	10	6948	6	5376			4	1572		
36	Хивекский район	4	566	4	566						
37	Хунзахский район	5	1764	5	1764						
38	Цумадинский район	3	1822	3	1822						
39	Цунтинский район	0	0	0	0						
40	Чародинский район	2	750	2	750						
41	Шамильский район	4	1231	4	1231						
42	Бежтинский участок	2	669	2	669						
43	г. Махачкала	60	58211	35	29403	5	15064	19	13504	1	240
44	г. Дербент	14	6677	13	5900			1	777		
45	г. Буйнакск	5	3601	5	3601						
46	г. Хасавюрт	11	6733	8	4965			3	1768		
47	г. Каспийск	12	8526	8	6184	1	700	3	1642		
48	г. Кизляр	6	3300	5	2476			1	824		
49	г. Кизилюрт	6	4066	5	3829			1	237		
50	г. Избербаш	5	4282	5	4282						
51	г. Дагестанские Огни	5	2075	4	1875					1	200
52	г. Южносухоумск	3	1132	3	1132						
53	ЦОДОУ ЗОЖ	1	3201			1	3201				
54	Частные организации	13	2500								
Итого		359	201085	288	153266	10	19765	45	24894	3	660

Таблица 23. Направления деятельности учреждений дополнительного образования Республики Дагестан (на 01.01.2023 г.)

№ п/п	Наименование района (города)	Всего		Охват детей по направлениям							
		количество организаций	количество детей	художественное	экологическое	техническое	туристическое	спортивное	социальное	другие	
1	2	3	4	5	6	7	8	9	10	11	
1	Агульский район	4	771	52	33	22	0	330	164	170	
2	Акушинский район	3	4129	1129	215	181	143	2040	123	298	
3	Ахвахский район	2	1276	43	50	0	443	671	69	0	
4	Ахтынский район	9	2657	990	412	90	32	1093	40	0	
5	Бабатуртовский район	3	2728	722	122	0	128	1723	33	0	
6	Ботлихский район	5	3187	767	216	83	209	1912	0	0	
7	Буйнакский район	10	6178	1905	135	90	0	2465	555	1028	
8	Гергебильский район	5	1835	213	65	63	0	1398	96	0	
9	Гумбетовский район	3	828	119	35	25	30	599	20	0	
10	Гунибский район	3	1342	108	22	18	0	1194	0	0	
11	Дахадаевский район	4	1494	577	0	110	32	743	32	0	
12	Дербентский район	16	4544	1440	0	0	16	2422	432	234	
13	Докузпаринский район	5	617	48	0	0	0	569	0	0	
14	Казбековский район	3	2350	705	0	0	156	1489	0	0	
15	Кайтагский район	3	1464	800	0	0	12	640	12	0	
16	Карабудахкентский район	11	4353	810	15	30	105	3363	0	30	
17	Каякентский район	8	3584	1325	119	60	107	1973	0	0	
18	Кизилюртовский район	8	3292	1127	270	195	170	1530	0	0	
19	Кизлярский район	4	2997	1041	71	133	131	1546	75	0	
20	Кумторкалинский район	4	1122	573	0	0	0	549	0	0	
21	Кулинский район	5	549	71	0	27	0	350	0	101	
22	Курахский район	3	790	223	12	16	0	517	0	22	
23	Лакский район	2	499	220	0	40	0	239	0	0	
24	Левашинский район	14	4699	763	0	14	32	3808	82	0	
25	Магарамкентский район	7	7603	2530	384	528	420	3268	0	473	

1	2	3	4	5	6	7	8	9	10	11
26	Новолакский район	4	1520	419	26	57	20	998	0	0
27	Ногайский район	4	1024	395	0	0	30	599	0	0
28	Рутульский район	5	1136	383	166	163	136	239	24	25
29	Сулейман-Стальский район	7	2678	804	40	60	30	1744	0	0
30	Сергокалинский район	4	1544	692	0	0	37	744	71	0
31	Табасаранский район	6	4502	1439	123	80	12	2691	157	0
32	Тарумовский район	2	801	235	0	0	0	566	0	0
33	Тляратинский район	3	1500	734	13	0	51	625	77	0
34	Унцукульский район	9	3438	505	82	89	543	1412	537	270
35	Хасавюртовский район	10	6948	972	170	180	101	5258	267	0
36	Хивский район	4	566	106	0	0	11	449	0	0
37	Хунзахский район	5	1764	568	0	0	30	1036	0	130
38	Цумадинский район	3	1822	390	94	0	255	725	358	0
39	Цунтинский район	0	0	0	0	0	0	0	0	0
40	Чародинский район	2	750	230	0	40	0	400	80	0
41	Шамильский район	4	1231	367	0	0	0	864	0	0
42	Бежтинский участок	2	669	233	0	0	0	436	0	0
43	г. Махачкала	60	58211	16297	3298	4798	2015	25815	1799	4189
44	г. Дербент	14	6677	2139	183	30	0	3439	886	0
45	г. Буйнакск	5	3601	1238	0	0	72	2036	255	0
46	г. Хасавюрт	11	6733	401	600	759	30	4876	67	0
47	г. Каспийск	12	8526	2662	897	550	0	4013	270	134
48	г. Кизляр	6	3300	1058	748	51	0	1390	53	0
49	г. Кизилорт	6	4066	1240	30	149	42	2499	106	0
50	г. Избербаш	5	4282	1755	505	234	66	1366	356	0
51	г. Дагестанские Огни	5	2075	1064	40	42	45	625	259	0
52	г. Южносухоумск	3	1132	323	56	116	0	428	209	0
53	ЦОДОУ ЗОЖ	1	3201	816	480	0	750	1155	0	0
54	Частные организации	13	2500	1460	0	1040	0	0	0	0
	Итого	359	201085	57226	9727	10163	6442	102859	7564	7104

VIII. Учебно-материальная база

Таблица 24. Сведения о состоянии учебно-материальной базы общеобразовательных организаций Республики Дагестан
(на 01.01.2023 г.)

№ п/п	Наименование района (города)	Число школ	Численность учащихся	из общего числа школ				из них:			
				типовые	приспособленные	сборно-щитовые	арендованные	требуют капитального ремонта	% от общего числа	аварийные	% от общего числа
1	2	3	4	5	6	7	8	9	10	11	12
1	Агульский район	15	796	1	12	1	1	10	66,7	1	6,7
2	Акушинский район	46	5809	15	28	3		25	54,3	0	0,0
3	Ахвахский район	14	1272		9	5		9	64,3	0	0,0
4	Ахтынский район	19	2867	5	13	1		9	47,4	0	0,0
5	Бабаюртовский район	21	7384	11	6	4		5	23,8	7	33,3
6	Ботлихский район	30	5720	0	24	3	3	24	80,0	1	3,3
7	Буйнакский район	36	11839	16	12	8		23	63,9	1	2,8
8	Гергебильский район	10	2167	6	2	2		7	70,0	1	10,0
9	Гумбетовский район	19	1598	2	11	6		17	89,5	0	0,0
10	Гунибский район	26	2107	3	20	3		14	53,8	10	38,5
11	Дахадаевский район	47	3189	15	27	5		17	36,2	1	2,1
12	Дербентский район	46	14003	29	17			27	58,7	5	10,9
13	Докузпаринский район	11	1847	4	7			2	18,2	2	18,2
14	Казбековский район	14	6741	9	4	1		10	71,4	4	28,6
15	Кайтагский район	34	4456	6	26	2		13	38,2	0	0,0
16	Карабудахкентский район	28	16246	17	4	7		16	57,1	6	21,4
17	Каякентский район	20	9192	9	11			13	65,0	2	10,0
18	Кизилюртовский район	23	12098	11	12			17	73,9	7	30,4
19	Кизлярский район	43	11706	23	16	4		25	58,1	0	0,0
20	Кулинский район	14	657	2	11	1		6	42,9	2	14,3
21	Кумторкалинский район	9	4 874	7	2			4	44,4	0	0,0
22	Курахский район	24	1703	7	11	6		9	37,5	0	0,0
23	Лакский район	16	758	3	9	4		2	12,5	0	0,0
24	Левашинский район	43	10216	14	23	6		19	44,2	4	9,3
25	Магарамкентский район	33	7086	12	19	2		21	63,6	3	9,1
26	Новолакский район	23	7024	18	2	3		8	34,8	2	8,7

1	2	3	4	5	6	7	8	9	10	11	12
27	Ногайский район	16	3547	7	7	2		3	18,8	0	0,0
28	Рутульский район	28	1706	3	22	3		21	75,0	2	7,1
29	Сергокалинский район	22	3 691	8	11	3		11	50,0	3	13,6
30	Сулейман-Стальский район	40	6 211	12	20	7	1	15	37,5	13	32,5
31	Табасаранский район	58	8002	7	38	10	3	32	55,2	12	20,7
32	Тарумовский район	18	5163	5	9	4		9	50,0	3	16,7
33	Тляртинский район	26	1841	3	23			15	57,7	3	11,5
34	Унцукульский район	15	3516	6	7	2		8	53,3	1	6,7
35	Хасавюртовский район	55	28400	26	26	3		20	36,4	20	36,4
36	Хивский район	29	2329	14	13	2		7	24,1	4	13,8
37	Хунзахский район	38	2916	11	20	7		8	21,1	7	18,4
38	Цумадинский район	22	2544	3	14	3	2	5	22,7	0	0,0
39	Цунтинский район	20	1909	1	17	1	1	14	70,0	1	5,0
40	Чародинский район	9	1110	1	3	5		6	66,7	0	0,0
41	Шамилевский район	43	2654	0	41	1	1	15	34,9	3	7,0
42	Бежтинский участок	7	913	3	4			0	0,0	0	0,0
43	г. Махачкала	71	103 361	54	17			50	70,4	0	0,0
44	г. Буйнакск	11	9 779	10	1			6	54,5	0	0,0
45	г. Дербент	25	19 625	13	12			2	8,0	0	0,0
46	г. Дагестанские Огни	8	6 151	5	3			2	25,0	1	12,5
47	г. Избербаш	8	9 622	8				6	75,0	0	0,0
48	г. Каспийск	16	22 529	16				10	62,5	0	0,0
49	г. Кизилюрт	8	8 190	6	2			6	75,0	0	0,0
50	г. Кизляр	10	8 351	10				7	70,0	1	10,0
51	г. Хасавюрт	23	23 728	23				10	43,5	10	43,5
52	г. Южно-Сухокумск	4	1 568	3		1		1	25,0	0	0,0
53	Подведомственные	92	19576	25	40	27		61	66,3	0	0,0
54	Частные организации	17	6628	2	3		12	0	0,0	0	0,0
	Итого	1403	468915	530	691	158	24	702	50,0	143	10,2

Таблица 25. Перечень общеобразовательных организаций, финансирование строительства которых предусмотрено в рамках реализации национального проекта «Образование» (госпрограмма РФ «Развитие образования») на 2018-2024 гг.

№ п/п	Объект строительства	Количество мест	Год начала строительства	Год завершения строительства
1	2	3	4	5
1	Блок-пристройка к МБОУ "СОШ № 26", г. Махачкала, ул. Североосетинская, 71а	604	2019	2020
2	МКОУ "Теречное СОШ", Хасавюртовский район, с. Теречное	300	2020	2020
3	МКОУ "Оружбинская СОШ", Магарамкентский район, с. Оружба	304	2021	2021
4	Общеобразовательная организация, г. Махачкала, п. Шамхал	604	2023	2023
5	Общеобразовательная организация, г. Махачкала, ул. Л. Чайкиной, 38	604	2024	2024
6	МКОУ «Акбулатюртовская СОШ», Хасавюртовский район, с. Акбулатюрт	120	2020	2021
7	МКОУ "Кандаураульская СОШ", Хасавюртовский район, с. Кандаураул	300	2020	2021
8	МКОУ «Кемсюртовская СОШ», Хасавюртовский район, с. Кемсюрт	120	2020	2021
9	МКОУ «Эндерейская СОШ № 2», Хасавюртовский район, с. Эндерей	300	2020	2021
10	Общеобразовательная организация, Ахтынский район, с. Луткун	400	2021	2021
11	МКОУ "Кванадинская СОШ", Цумадинский район, с. Кванада	120	2022	2022
12	МКОУ "Гигатлинская СОШ", Цумадинский район, с. Гигатли	120	2023	2023
13	МБОУ СОШ № 58, г. Махачкала, пос. Семендер	1 224	2022	2022
14	Блок-пристройка к МБОУ «СОШ № 27», г. Махачкала, пр. И. Шамиля, 85-а	604	2023	2023
15	МБОУ СОШ № 41, г. Махачкала, пос. Загородный	502	2022	2022
16	МКОУ «Аваданская СОШ», Докузпаринский район, с. Авадан	400	2023	2023
17	МКОУ «Эндерейская СОШ № 1», Хасавюртовский район, с. Эндерей	502	2021	2021
18	МКОУ «Новокостекская СОШ», Хасавюртовский район, с. Новокостек	400	2021	2021
19	Общеобразовательная организация, г. Каспийск, мкр. № 8	1 224	2023	2023
20	МКОУ «Солнечная СОШ», Хасавюртовский район, с. Солнечное	804	2023	2023
21	МКОУ «Хамавюртовская СОШ», Хасавюртовский район, с. Хамавюрт	502	2023	2023
22	Общеобразовательная организация, г. Махачкала, мкр. "Ипподром", ул. Джигитская	1 224	2023	2023
23	Общеобразовательная организация, г. Каспийск, ул. Назарова, 3	300	2023	2023
24	Общеобразовательная организация, Карабудахкентский район, с. Параул (1)	400	2023	2023
25	Школа, Табасаранский район, с.Хурик	500	2023	2023
26	Школа, Левашинский район, с. Охли	320	2023	2023
27	Пристройка к школе № 7, г. Кизилюрт, ул. Г. Цадасы, 40а	250	2023	2023
28	Общеобразовательная организация, Хасавюртовский район, с. Цияб-Ичичали	392	2023	2023
29	Общеобразовательная организация, Хасавюртовский район, с. Новососитли	420	2023	2023

30	Пристройка к школе № 22, г. Махачкала, пр. И. Шамиля, 42б	250	2023	2023
31	Пристройка к школе № 39, г. Махачкала, пр. И. Шамиля, 47	500	2023	2023
32	Общеобразовательная организация, с. Карабудахкент	700	2023	2023
33	Общеобразовательная организация, Хасавюртовский район, с. Сивух	604	2023	2023
34	Общеобразовательная организация, Кизлярский район, с. Красный восход	400	2023	2023
35	Общеобразовательная организация, г. Дербент (1)	804	2023	2023
36	Общеобразовательная организация, г. Махачкала, п. Ленинкент	604	2023	2024
37	Общеобразовательная организация, г. Махачкала, п. Новый Хушет	604	2023	2024
38	Общеобразовательная организация, Карабудахкентский район, с. Аданак	220	2023	2024
39	Общеобразовательная организация, Карабудахкентский район, с. Какамахи	220	2023	2024
40	Общеобразовательная организация, Карабудахкентский район, с. Зеленоморск	120	2023	2024
41	Общеобразовательная организация, Хасавюртовский район, с. Пятилетка	300	2023	2024
42	Общеобразовательная организация, Хасавюртовский район, с. Байрамаул	604	2023	2024
43	Общеобразовательная организация, Кизилюртовский район, с. Кироваул	604	2023	2023
44	Общеобразовательная организация, г. Кизляр	800	2023	2023
45	Общеобразовательная организация, Левашинский район, с. Сулейбакент	300	2023	2024
46	Общеобразовательная организация, г. Дербент (2)	1 224	2023	2023
47	Общеобразовательная организация в с. Обода, Хунзахский район	150	2021	2023
48	Школа с. Арани, Хунзахский район	340	2020	2023
49	Общеобразовательная организация в с. Гертма Казбековского района	200	2022	2023
50	Общеобразовательная организация в с. Кумли Ногайского района	100	2022	2023
51	Общеобразовательная организация в с. Ничрас Табасаранского района	80	2021	2023
52	Школа в с. Аладаш, Курахский район	216	2011	2023
53	Школа в с. Апши, Буйнакский район	190	2012	2023
54	Школа в с. Самур, Магарамкентский район	504	2008	2023
55	Школа в с. Тлогод, Гунибский район	70	2020	2024
56	Школа в с. Тисси, Цумадинский район	80	2012	2023
57	Школа в с. Миглакасиахи, Сергокалинский район	150	2019	2023
58	Школа в с. Львовское, Бабаюртовский район	216	2020	2023
59	Школа в с. Джавгат, Кайтагский район	640	2020	2023
60	Школа в с. Батыр-Мурза, Ногайский район	100	2020	2023
61	Школа в г. Хасавюрте, ул. Победы, д.1	604	2020	2022
62	Школа в с. Новый Чирюрт, Кизилюртовский район	216	2020	2023
63	Школа в с.Герейхановское, Сулейман-Стальский район	150	2020	2023
64	Школа в с.Туруф, Табасаранский район	100	2020	2023
	Итого	30388		

Таблица 26. Перечень объектов дошкольных образовательных организаций, финансирование строительства которых предусмотрено в рамках реализации национального проекта «Демография» 2019-2023 гг.

№ п/п	Объект строительства (реконструкции)	Количество мест	Год начала строительства	Год ввода в эксплуатацию
1	2	3	4	5
1	Дошкольная образовательная организация, г. Махачкала, ул. Фонвизина, 6	60	2019	2022
2	Дошкольная образовательная организация, г. Махачкала, ул. А. Алиева, 32	60	2019	2021
3	Дошкольная образовательная организация, г. Махачкала, п. Шамхал-Термен	120	2019	2023
4	Дошкольная образовательная организация, г. Дербент	60	2019	2021
5	Дошкольная образовательная организация, г. Буйнакск, ул. Али-Клыча, 86	60	2019	2020
6	Дошкольная образовательная организация, г. Хасавюрт, ул. 40 лет Октября	120	2019	2021
7	Дошкольная образовательная организация, г. Избербаш	100	2019	2022
8	Дошкольная образовательная организация, г. Кизляр	100	2019	2021
9	Дошкольная образовательная организация, Бабаюртовский район, с. Хамаматырт	100	2019	2022
10	Дошкольная образовательная организация, Ботлихский район, с. Миарсо	100	2019	2022
11	Дошкольная образовательная организация, Дербентский район, с. Араблинское	100	2019	2021
12	Дошкольная образовательная организация, Казбековским район, с. Ленинаул	100	2019	2021
13	Дошкольная образовательная организация, Каякентский район, с. Новые Викри	120	2019	2021
14	Дошкольная образовательная организация, Кизилюртовский район, с. Кульзеб	60	2019	2021
15	Дошкольная образовательная организация, Кумторкалинский район, с. Учкент	100	2019	2021
16	Дошкольная образовательная организация, с. Магарамкент	60	2019	2020
17	Дошкольная образовательная организация, Хасавюртовский район, с. Эндирей	120	2019	2021
18	Дошкольная образовательная организация, Цумадинский район, с. Тинди	60	2019	2022
19	Дошкольная образовательная организация, г. Махачкала, мкр. "Ак-Гель"	250	2019	2021
20	Дошкольная образовательная организация, г. Каспийск, мкр. № 10	100	2019	2021
21	Дошкольная образовательная организация, г. Махачкала, мкр. "Ипподром"	200	2021	2022
22	Дошкольная образовательная организация, г. Махачкала, мкр. "ДОСААФ"	200	2021	2021
23	Дошкольная образовательная организация, г. Махачкала, п. Новый Хушет	250	2021	2022
24	Дошкольная образовательная организация, г. Махачкала, п. Богатыревка	200	2021	2021
25	Дошкольная образовательная организация, г. Махачкала, п. Сулак	200	2021	2021
26	Дошкольная образовательная организация, г. Буйнакск, мкр. "Молодежный"	250	2021	2022
27	Дошкольная образовательная организация, г. Буйнакск, ул. Шихова, 120	250	2021	2022
28	Дошкольная образовательная организация, г. Избербаш, ул. Российская, 15	250	2022	2022
29	Дошкольная образовательная организация, г. Избербаш, ул. Морская, 2	250	2021	2022

30	Дошкольная образовательная организация № 34, г. Каспийск	250	2021	2021
31	Дошкольная образовательная организация № 35, г. Каспийск	250	2021	2021
32	Дошкольная образовательная организация № 36, г. Каспийск	250	2021	2021
33	Дошкольная образовательная организация, г. Дагестанские Огни	200	2021	2021
34	Дошкольная образовательная организация, г. Кизляр	250	2021	2021
35	Дошкольная образовательная организация, г. Кизилюрт (1)	250	2021	2022
36	Дошкольная образовательная организация, г. Дербент	250	2023	2023
37	Дошкольная образовательная организация, г. Дербент	200	2021	2022
38	Дошкольная образовательная организация, г. Хасавюрт, ул. Датиева, 70-а	200	2021	2022
39	Дошкольная образовательная организация, г. Хасавюрт, мкр. "Олимпийский"	120	2023	2023
40	Дошкольная образовательная организация, Буйнакский район, с. Эрпели	120	2021	2022
41	Дошкольная образовательная организация, Буйнакский район, с. Кафыр-Кумух	120	2021	2022
42	Дошкольная образовательная организация, Левашинский район, с. Тагиркент, сельсовет "Эбдаланский"	250	2023	2023
43	Дошкольная образовательная организация, Табасаранский район, с. Сиртыч	60	2021	2021
44	Дошкольная образовательная организация, Сергокалинский район, с. Мюрего	120	2021	2022
45	Дошкольная образовательная организация, Кизилюртовский район, с. Нечаевка	200	2021	2022
46	Дошкольная образовательная организация, г. Кизилюрт (2)	250	2021	2021
47	Дошкольная образовательная организация, Хасавюртовский район, с. Ботаярт	120	2022	2022
48	Дошкольная образовательная организация, с. Карабудахкент	250	2021	2021
49	Дошкольная образовательная организация, Карабудахкентский район, с. Доргели	200	2021	2021
50	Дошкольная образовательная организация, Карабудахкентский район, с. Джанга	120	2021	2022
51	Дошкольная образовательная организация, Казбековский район, с. Буртунай	60	2021	2021
52	Дошкольная образовательная организация, Кайтагский район, с. Баршамай	120	2021	2021
53	Дошкольная образовательная организация, с. Унцукуль	120	2023	2023
54	Дошкольная образовательная организация, с. Каякент	250	2022	2022
55	Дошкольная образовательная организация, Каякентский район, с. Сагаси-Дейбук	120	2021	2021
56	Дошкольная образовательная организация, Хасавюртовский район, с. Куруш	200	2023	2023
57	Дошкольная образовательная организация, с. Тарумовка	200	2022	2022
58	Детский сад, Буйнакский район, с. Верхний Дженгутай	60	2023	2023
59	Дошкольная образовательная организация, г. Махачкала, с. Красноармейск, ул. Советская, д. 6	250	2023	2023

Таблица 27а. Перечень общеобразовательных организаций, финансирование строительства которых предусмотрено в рамках реализации Республиканской инвестиционной программы

№ п/п	Объект строительства	Количество мест/площадь	Год начала строительства	Год завершения строительства
1	2	3	4	5
1	Школа в с. Буртунай, Казбековский район	120	2005 г.	2021 г.
2	Школа в с. Н. Аргвани, Гумбетовский район	250	2010 г.	2022 г.
3	Школа в с. Кумух, Лакский район	600	2003 г.	2021 г.
4	Школа в с. Орта-Тюбе, Ногайский район	200	2008 г.	2020 г.
5	Школа в с. Н.Захит, Хивский район	177	2008 г.	2021 г.
6	Спортзал к школе в с. Уцмиюрт, Бабаюртовский район	288 кв.м.	2011 г.	2021 г.
7	Школа в с. Белиджи, Дербентский район	500	2012 г.	2022 г.
8	Спортзал к школе в с. Хиндах, Хунзахский район	288 кв.м.	2016 г.	2022 г.
9	Школа в с. Балахани, Унцукульский район	320	2010 г.	2022 г.
10	Школа в с. Ленинаул, Казбековский район	420	2011 г.	2022 г.
11	Пристройка учебного корпуса к школе № 6, г. Даг. Огни	504	2012 г.	2020 г.
12	Школа в с. Аймаки, Гергебильский район	288 кв. м.	2020 г.	2024 г.
13	Школа в с. Бабаюрт, Бабаюртовский район	1176	2020 г.	2022 г.
14	Школа в с.Дусрах, Чародинский район	105	2020 г.	2020 г.
15	Школа в с.Сикар,Гляратинский район	50	2020 г.	2021 г.
16	Школа в с. Баршамай, Кайтагский район	360	2020 г.	2022 г.
17	Школа в с. Рахата, Ботлихский район	400	2019 г.	2022 г.
18	Школа в с. Годобери, Ботлихский район	420	2020 г.	2022 г.
19	Школа в с. Рутул, Рутульский район	250	2020 г.	2025 г.
20	Школа в с. Вихли, Кулинский район	220	2020 г.	2022 г.
21	Школа в с.Тарумовка, Тарумовский район	400	2020 г.	2022 г.
22	Школа в с. Герга, Каякентский район	300	2020 г.	2024 г.
23	Школа в с.Гениятли, Цунтинский район	100	2020 г.	2022 г.
24	Школа в с. Аракани, Унцукульский район	120	2020 г.	2024 г.
25	Школа в с.Чинар, Дербентский район	500	2020 г.	2025 г.

Таблица 27б. Перечень дошкольных образовательных организаций, финансирование строительства которых предусмотрено в рамках реализации мероприятий Республиканской инвестиционной программы

№ п/п	Объект строительства (реконструкции)	Мощность объекта	Год начала строительства	Год ввода в эксплуатацию
1	2	3	4	5
1	Детский сад в с. Комсомольское, Кизилюртовский район	80	2020 г.	2023 г.
2	Детский сад в с. Бургимамахи, Акушинский район	80	2020 г.	2022 г.
3	Детский сад в с. Маджалис, Кайтагский район	150	2020 г.	2023 г.
4	Детский сад в с. Красный Восход, Кизлярский район	80	2020 г.	2023 г.
5	Детский сад в с. Юрковка, Тарумовский район	80	2020 г.	2024 г.
6	Детский сад в с. Даркуш-Казмалар, С.-Стальский район	100	2020 г.	2023 г.
7	Детский сад в с. Нижнее Казанище, Буйнакский район	90	2020 г.	2023 г.
8	Детский сад в с. Гуниб, Гунибский район	60	2020 г.	2023 г.
9	Детский сад в с. Адильянгиюрт, Бабаюртовский район	250	2020 г.	2024 г.
10	Детский сад в с. Гувлиг, Табасаранский район	60	2020 г.	2026 г.
11	Детский сад в с. Рахата, Ботлихский район	60	2020 г.	2025 г.
12	Детский сад в с. Кумух, Лакский район	120	2020 г.	2023 г.
13	Детский сад в с. Чувек, Хивский район	60	2020 г.	2025 г.
14	Детский сад в с. Коркмаскала, Кумторкалинский район	120	2020 г.	2023 г.
15	Детский сад в с. Новомехельта, Новолакский район	200	2020 г.	2024 г.
	Итого	1590		

Таблица 27в. Перечень дошкольных образовательных организаций, финансирование строительства которых предусмотрено в рамках реализации мероприятий по повышению устойчивости жилых домов, основных объектов жизнеобеспечения в сейсмических районах Российской Федерации

№ п/п	Объект строительства (реконструкции)	Мощность объекта	Год начала строительства	Год ввода в эксплуатацию
1	2	3	4	5
1	Дошкольное образовательное учреждение №3 «Дюймовочка» в п. Бавтугай, г. Кизилюрт	108	2023	2025
2	Дошкольное образовательное учреждение «Радуга» на 140 мест в с. Леваша Левашинского района	140	2023	2025
	Итого	248		

Таблица 27г. Перечень дошкольных образовательных организаций, финансирование строительства которых предусмотрено в рамках реализации мероприятий государственной программы РФ "Развитие Северо-Кавказского федерального округа"

№ п/п	Объект строительства (реконструкции)	Мощность объекта	Год начала строительства	Год ввода в эксплуатацию
1	2	3	4	5
1	Дошкольная образовательная организация на 250 мест переселенческого Новолакского района с. Новокули Республики Дагестан	250	2021	2023
2	Детский сад на 140 мест № 2 в с. Новолакское переселенческого Новолакского района	140	2021	2022
3	Детский сад на 140 мест в с. Тухчар переселенческого Новолакского района	140	2021	2022
4	Детский сад на 90 мест в с. Ахар переселенческого Новолакского района	90	2021	2022
	Итого	620		

Таблица 27д. Перечень дошкольных образовательных организаций, финансирование строительства которых предусмотрено в рамках реализации мероприятий государственной программы РФ "Комплексное развитие сельских территорий"

№ п/п	Объект строительства (реконструкции)	Мощность объекта	Год начала строительства	Год ввода в эксплуатацию
1	2	3	4	5
1	Детский сад в с. Ахты Ахтынского района	60	2020	2022

Таблица 27з. Перечень дошкольных образовательных организаций, финансирование строительства которых предусмотрено в рамках реализации мероприятий государственной программы РД "Комплексное территориальное развитие муниципального образования "городской округ "город Дербент"

№ п/п	Объект строительства (реконструкции)	Мощность объекта	Год начала строительства	Год ввода в эксплуатацию
1	2	3	4	5
1	Детский сад г. Дербент	120	2022	2024